



EXECUTIVE 84000

PROGRAMME CONFIGURABLE POUR LE CINÉMA MAISON



Jaymar





EXECUTIVE Jaymar

COLLECTION CINÉMA MAISON

POUR CONFIGURER VOTRE
SIÈGE, VOUS DEVEZ
SÉLECTIONNER 1 DOSSIER, 1
SIÈGE ET 1 BRAS.

Ex: Modèle # 84 211

84 2 1 1
DOS SIÈGE BRAS



SÉLECTION DE DOS



DOS 1
AVEC APPUI-TÊTE MANUEL OU
ÉLECTRIQUE*

*Soutien lombaire et Dos Chauffant
disponible en option

- Largeur du siège : 23" ou 30"
- Profondeur du siège : 20" ou 22"



DOS 2
AVEC APPUI-TÊTE MANUEL OU
ÉLECTRIQUE*

*Soutien lombaire et Dos Chauffant
disponible en option

- Largeur du siège : **30"** seulement
- Profondeur du siège : 20" ou 22"



DOS 3
AVEC APPUI-TÊTE MANUEL OU
ÉLECTRIQUE*

*Soutien lombaire et Dos Chauffant
en option

- Largeur du siège : 23" ou 30"
- Profondeur du siège : **22"** seulement

SÉLECTION DE SIÈGE



SIÈGE 1
APPUI-PIED ÉLECTRIQUE



SIÈGE 2
PLEINE JAMBE ÉLECTRIQUE

SÉLECTION DE BRAS, tous à 7,25" de large



BRAS 1



BRAS 3



BRAS 6



BRAS 7



BRAS 8



BRAS 9

ITEM 138 BRAS CENTRE



BRAS C1



*vue avant



*vue arrière

BRAS C3



BRAS C6



BRAS C7



BRAS C8



BRAS C9

*Disponible avec rangement droit (160), rangement à angle (159), ou petit rangement à angle (190).

SPÉCIFICATIONS

- APPUI-TÊTE MANUEL OU ÉLECTRIQUE
- PLEINE JAMBE ÉLECTRIQUE
- MÉCANISME PROTÈGE MUR
- MOUSSE MODULÉE ET MOUSSE À MÉMOIRE
- GROS FIL PLAT POUR RECOUVREMENTS EN CUIR



LARGEUR DU DOSSIER ET DU SIÈGE DISPONIBLE EN 23" OU 30"



30"



23"



PROFONDEUR DU SIÈGE DISPONIBLE EN 20" OU 22"



Jaymar

Fièremment conçu et fabriqué au Canada

ACCESSOIRES

Ancrage pour accessoires



Porte verre à vin



Lampe DEL



Porte Tablette



Tablette pivotante
Fini plastique



Tablette pivotante
Fini bois - *Teinte au choix



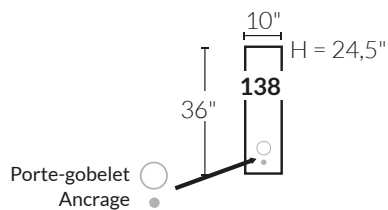
Articles 138-159-160-190 et bras régulier.

Les ancrages et porte-gobelets pour accessoires sont facultatifs.

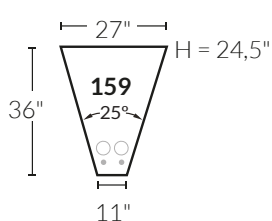
Veuillez préciser sur quels bras vous souhaitez les ancrages et porte-gobelets.

NB : Les articles 138-159-160-190 ne sont pas recouvert sur les côtés, doivent être utilisés entre 2 sièges.
Chaque élément de rangement dispose de 2 ports USB et d'une prise électrique à l'intérieur du rangement

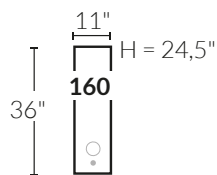
Bras centre



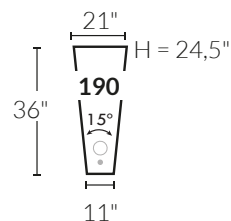
Rangement à angle



Rangement droit



Petit rangement à angle



PORTE-GOBELETS

Métallique - Noir mat, argenté ou brun



Illuminé DEL - avec ou sans bouton de controle (1 ou 2 moteurs)



Porte-gobelet éclairé
par DEL

Porte-gobelet éclairé par
DEL avec commande de
moteur unique,
Port USB et base du
fauteuil au DEL

Porte-gobelet éclairé par
DEL avec commande de
moteur double
Port USB et base du
fauteuil au DEL

N.D. avec l'option support
lombaire et dos chauffant.

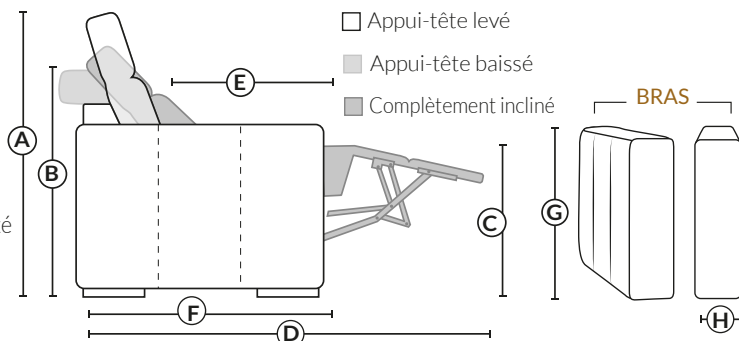
N.D. avec l'option support
lombaire et dos chauffant.



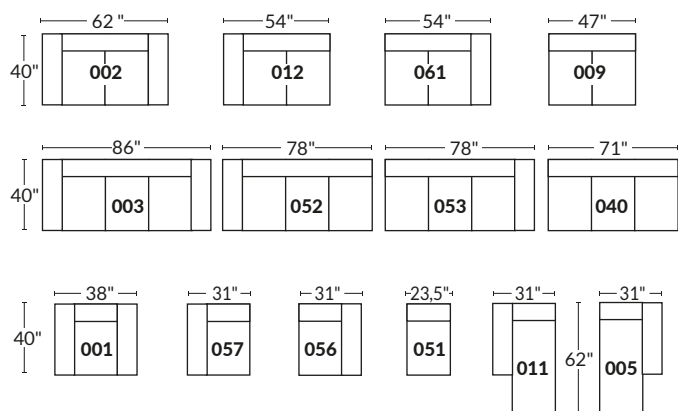
SPÉCIFICATIONS

- Ⓐ 40" Hauteur complète
- Ⓑ 33" Hauteur appui-tête baissé
- Ⓒ 19,5" Hauteur du siège
- Ⓓ 65" Profondeur inclinée
- Ⓔ 20" ou 22" Profondeur assise
- Ⓕ 37,5" Profondeur appui-tête monté
- Ⓖ 24,5" Hauteur de bras
- Ⓗ 7,25" Largeur de bras

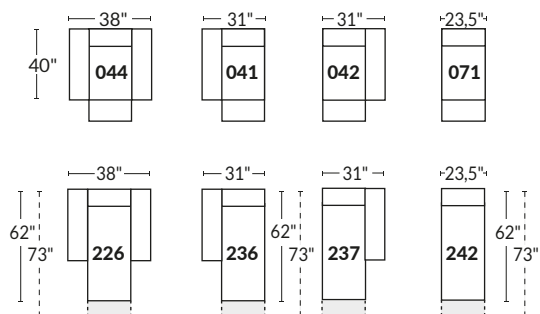
Nos produits sont fabriqués à la main et des variations mineures peuvent survenir



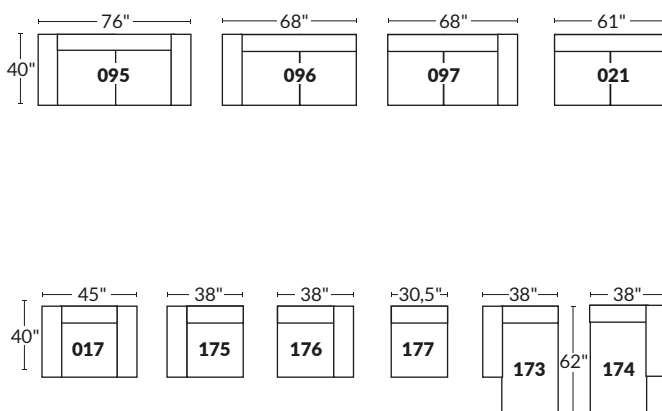
SIÈGE 23" DE LARGE



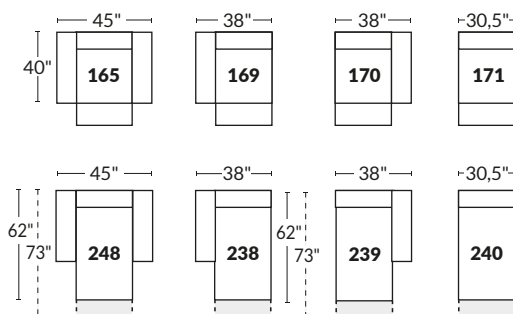
Items inclinables motorisés



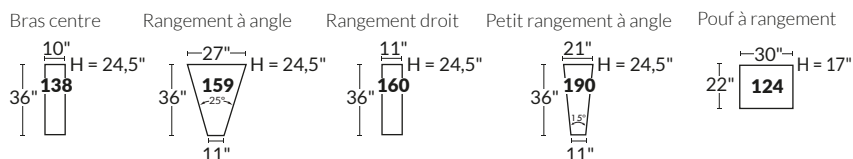
SIÈGE 30" DE LARGE



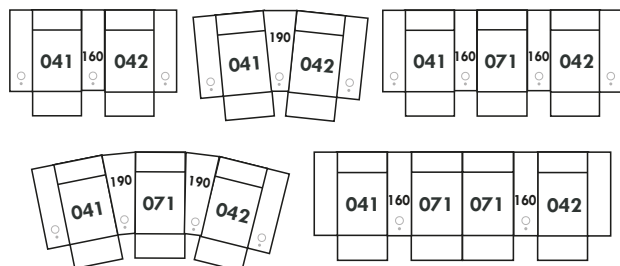
Items inclinables motorisés



Autres



23" EXEMPLES



30" EXEMPLES

