



TOKYO

OPTIMA

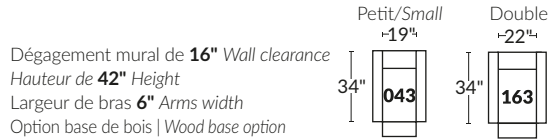
Collection



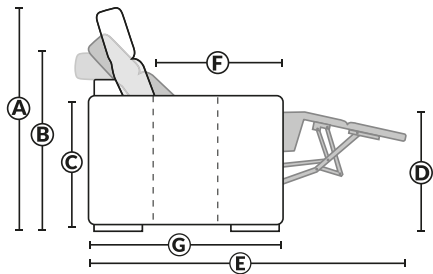
Conçu et fabriqué fièrement au Canada
Proudly designed and made in Canada

Nos produits sont fabriqués à la main et des variations mineures peuvent survenir.
Our product is hand-made and minor variations can occur.

FAUTEUIL BERÇANT PIVOTANT INCLINABLE SWIVEL ROCKING MOTION CHAIR



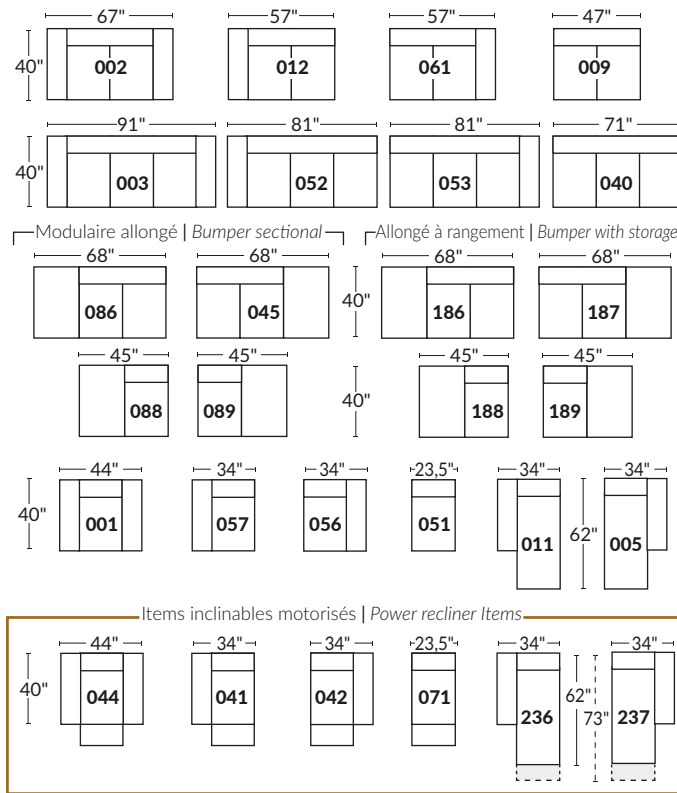
SPECIFICATIONS



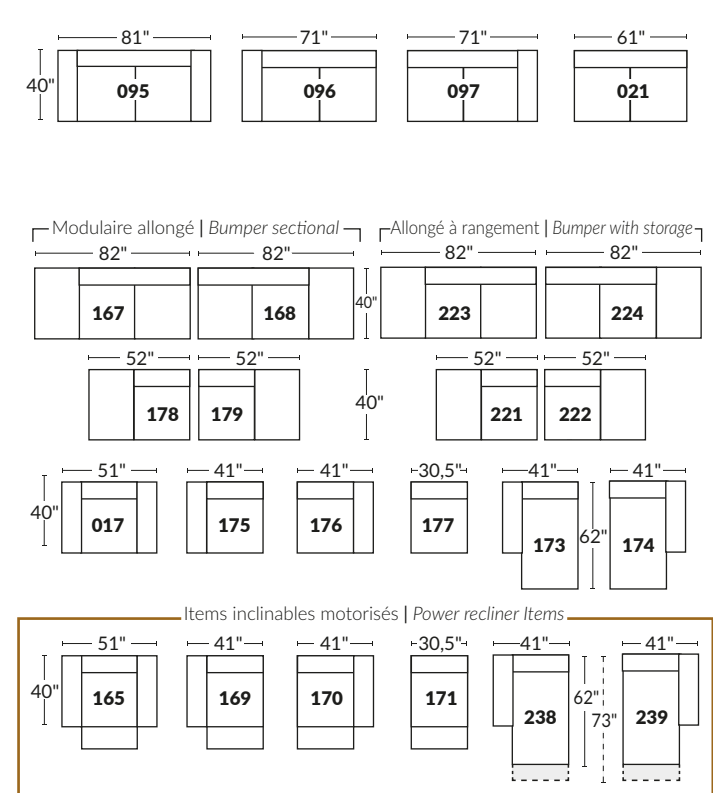
- Appui-tête levé Headrest up
- Appui-tête baissé Headrest down
- Complètement incliné Fully reclined

- A** Hauteur complète 40" Total Height
- B** Hauteur appui-tête baissé 33" Height headrest down
- C** Hauteur du bras 24,5" Arm Height
- D** Hauteur du siège 19,5" Seat height
- E** Profondeur incliné 65" Depth fully reclined
- F** Profondeur d'assise 20"ou/ou 22" Seat depth
- G** Profondeur appui-tête monté 37,5" Depth with headrest up

SIÈGE 23" DE LARGE | 23" SEAT WIDTH



SIÈGE 30" DE LARGE | 30" SEAT WIDTH



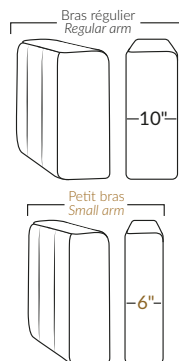
BRAS | ARMS

Option de bras:
Bras Régulier Large 10" ou Petit bras 6"

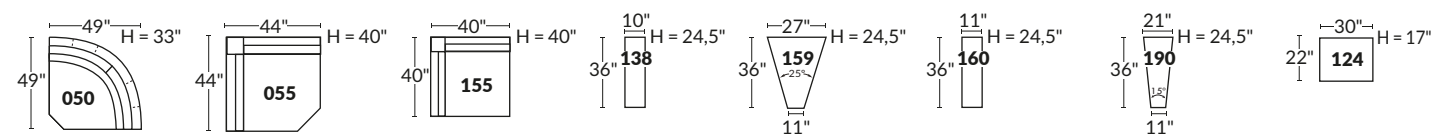
Arm option
Regular arm Large 10" or Small arm 6"

Controleur de l'inclinaison situé à l'intérieur du bras
Recliner control located on the inside of the arm.

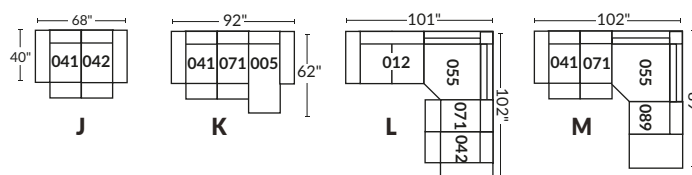
Option d'accessoires disponible sur
le bras régulier seulement
Accessories option, available on Regular arms ONLY.



Autres | Others



EXEMPLE 23" EXAMPLE



EXEMPLE 30" EXAMPLE

