

81000

Caractéristiques: Fauteuil inclinable motorisé. Choix de dos, siège et bras

ATTN: Items 280 & 281 sont "D-BOX PRÊT". Actuateurs ne sont pas inclus. Voir liste de prix D-box. Installation des actuateurs: Surcharge de \$60 par mcx. Nécessite un Haptisync Hub bon pour 20 sièges dans la même pièce.

OPTIONS:

Appui-tête motorisé sur dos 4 et 5 seulement: Ajouter 185\$/mécanisme

Mousse: Extra ferme ajouter 20\$/siège.

Ancrage pour accessoires: 40\$ ch.

Porte-gobelets:

- En métal: 50\$ ch.

- Illuminé sans contrôle avec lumière DEL sous le siège: 75\$ ch.

- Illuminé avec contrôle (1 ou 2 moteurs) et lumière DEL sous le siège: 95\$ ch.

- Pour le fauteuil inclinable sans bras (071) avec lumière DEL sous le siège: ajouter 30\$/siège.

Pour les prix des items accessoires voir V51 à V55 à la fin de la liste de prix.

Choix de patte: Métal LG064 carré chrome ou Bois LG008 (spécifier couleur).

Bras 8: Façade en bois (spécifier couleur).

Description	L x P x H	Cuir						Tissu		
		10	20 Madras Softy	30 Hugo Fantasy Illusion Tucson Utah Vintage Wild Laredo Yukon	40 Elegance Princess Santiago Sensation Sunset Trina Victoria	50 Bull Cassiope Dublin	60 Caresse Ultrasued	A	B COM	C alta
041 FAUTEUIL INCLINABLE BRAS-G	30.25 x 39 x 42	1840	1930	2020	2110	2200	2290	1515	1580	1640
042 FAUTEUIL INCLINABLE BRAS-D	30.25 x 39 x 42	1840	1930	2020	2110	2200	2290	1515	1580	1640
044 FAUTEUIL INCLINABLE	37.5 x 39 x 42	2170	2260	2355	2445	2535	2625	1750	1810	1875
071 FAUTEUIL INCLINABLE SANS BRAS	23 x 39 x 42	1500	1580	1660	1735	1815	1895	1290	1345	1405
087 FAUT. INCLINABLE 1 BRAS ANGLE GAUCHE	40.25 x 39 x 42	2015	2110	2205	2300	2400	2495	1570	1635	1705
092 FAUT. INCLINABLE 1 BRAS ANGLE DROIT	40.25 x 39 x 42	2015	2110	2205	2300	2400	2495	1570	1635	1705
198 FAUT INCL.1 BRAS ANGLE-G/1 BRAS-D	47.5 x 39 x 42	2250	2345	2445	2540	2635	2730	1775	1845	1910
280 FAUTEUIL INCLINABLE D-BOX	37.5 x 39 x 42	2500	2590	2680	2770	2860	2950	2015	2075	2140
281 CAUSEUSE INCLINABLE D-BOX	60.5 x 39 x 42	4225	4370	4515	4665	4810	4960	3485	3560	3640
V51 PORTE VERRE A VIN	3.5 x 5.5 x 6.5	40	40	40	40	40	40	40	40	40
V52 TABLETTE PIVOTANTE EN PLASTIQUE	13 3/8 x 9 5/8	40	40	40	40	40	40	40	40	40
V53 TABLETTE PIVOTANTE EN BOIS	19 x 10	75	75	75	75	75	75	75	75	75
V54 PORTE TABLETTE	4.5 x 8 x 10	50	50	50	50	50	50	50	50	50
V55 LAMPE DEL	1.5x5x14	40	40	40	40	40	40	40	40	40
CONFIGURATIONS										
_A CONFIG. (044)	37.5X39X42	2170	2260	2355	2445	2535	2625	1750	1810	1875
_B CONFIG. (041-042)	60.5X39X42	3680	3860	4040	4220	4400	4580	3030	3160	3280
_C CONFIG. (041-044)	67.75X39X42	4010	4190	4375	4555	4735	4915	3265	3390	3515

Liste de prix CDN

81000

Description	L x P x H	Cuir						Tissu		
		10	20 Madras Softy	30 Hugo Fantasy Illusion Tucson Utah Vintage Wild Laredo Yukon	40 Elegance Princess Santiago Sensation Sunset Trina Victoria	50 Bull Cassiope Dublin	60 Caress Ultrasued	A	B COM	C alta
_D CONFIG. (041-198)	77.5X42.5X42	4090	4275	4465	4650	4835	5020	3290	3425	3550
_E CONFIG. (041-071-042)	83.5X39X42	5180	5440	5700	5955	6215	6475	4320	4505	4685
_F CONFIG. (041-041-044)	98X39X42	5850	6120	6395	6665	6935	7205	4780	4970	5155
_G CONFIG. (041-087-198)	116X48X42	6105	6385	6670	6950	7235	7515	4860	5060	5255
_H CONFIG. (041-087-092-042)	139X48X42	7710	8080	8450	8820	9200	9570	6170	6430	6690
_I CONFIG. (041-041-041-044)	128.25X39X42	7690	8050	8415	8775	9135	9495	6295	6550	6795
_J CONFIG. (041-041-087-044)	137X48X42	7865	8230	8600	8965	9335	9700	6350	6605	6860
_K CONFIG. (041-041-042-042)	121X39X42	7360	7720	8080	8440	8800	9160	6060	6320	6560

DOS | BACK



SIÈGES | SEATS



BRAS | ARMS





LIVING

LIVING CINÉMA-MAISON - HOME THEATRE COLLECTION

Les dimensions varient légèrement d'un modèle à l'autre

Largeur 37,5" x Profondeur moyenne 39" x Hauteur moyenne 42"

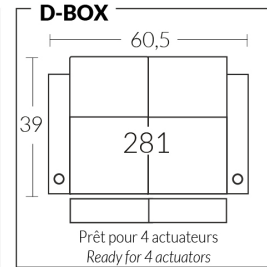
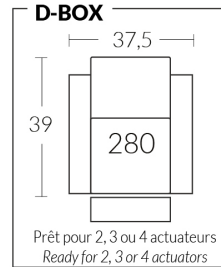
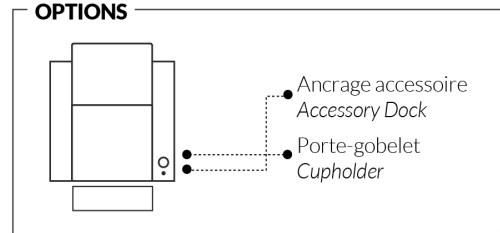
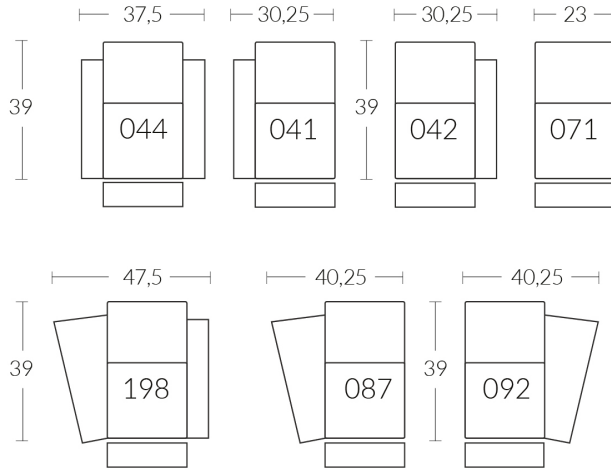
Largeur d'assise 23" | Profondeur d'assise 21" | Hauteur d'assise 20" | Hauteur du bras 25" à 27" | Largeur du bras 7,25" | Hauteur de pattes 2"

Dimensions vary slightly from model to model

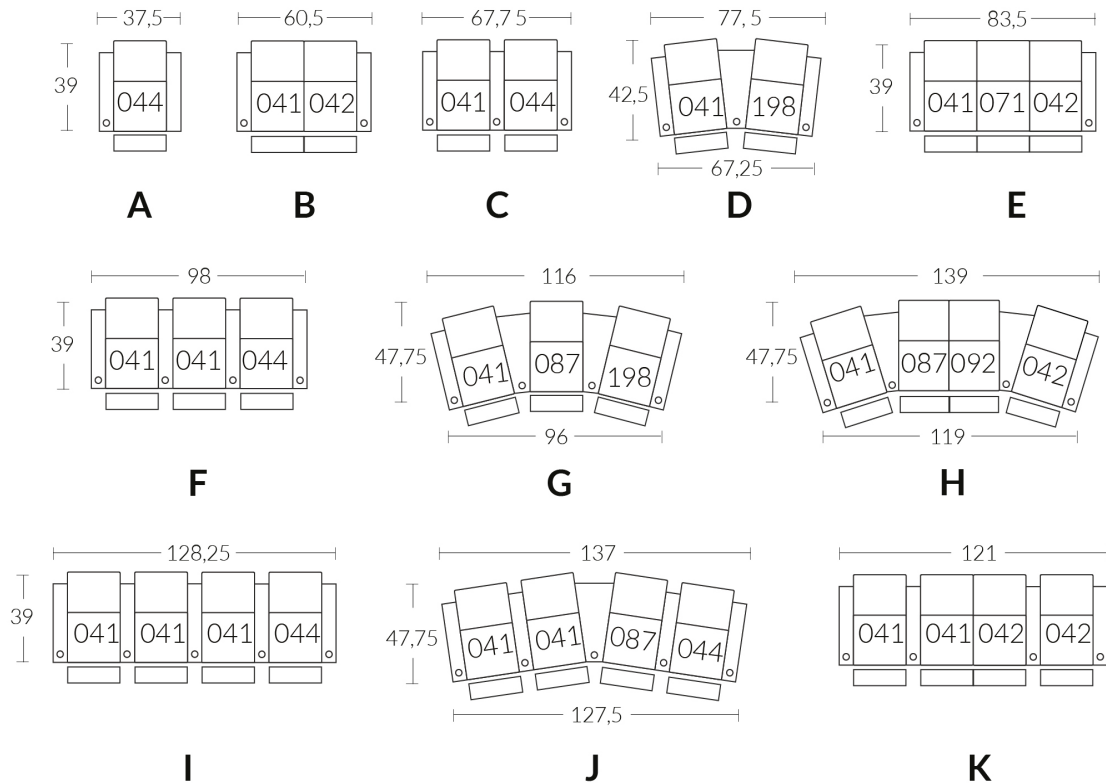
Length 37.5" x Average Depth 39" x Average Height 42"

Seat Width 23" | Seat Depth 21" | Seat Height 20" | Arm Height 25" to 27" | Arm Width 7.25" | Leg Height 2"

ITEMS | SKUS



CONFIGURATIONS



Accessoires



Ancre pour accessoires



Tablette pivotante en bois (choix de 8 couleurs)



Tablette pivotante en plastique



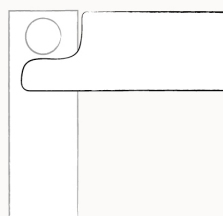
Porte verre à vin



Lampe DEL



Porte tablette



Bientôt disponible
Tablette pivotante en bois

Porte-gobelets



Argent



Noir mat



Brun



Porte-gobelet éclairé



Porte-gobelet éclairé avec contrôle de l'inclinable, port USB et lumière DEL sous le siège



Porte-gobelet éclairé avec contrôle double moteur, port USB et lumière DEL sous le siège