

81000

Caractéristiques: Fauteuil inclinable motorisé. Choix de dos, siège et bras

ATTN: Items 280 & 281 sont "D-BOX PRÊT". Actuateurs ne sont pas inclus. Voir liste de prix D-box. Installation des actuateurs: Surcharge de \$65 par mcx. Nécessite un Haptisync Hub bon pour 20 sièges dans la même pièce.

OPTIONS:

Appui-tête motorisé sur dos 4 et 5 seulement: Ajouter 200\$/mécanisme

Mousse: Extra ferme ajouter 20\$/siège.

Ancrage pour accessoires: 45\$ ch.

Porte-gobelets:

- En métal: 50\$ ch.

- Illuminé sans contrôle avec lumière DEL sous le siège: 85\$ ch.

- Illuminé avec contrôle (1 ou 2 moteurs) et lumière DEL sous le siège: 100\$ ch.

- Pour le fauteuil inclinable sans bras (071) avec lumière DEL sous le siège: ajouter 35\$/siège.

Pour les prix des items accessoires voir V51 à V55 à la fin de la liste de prix.

Choix de patte: Métal LG064 carré chrome ou Bois LG008 (spécifier couleur).

Bras 8: Façade en bois (spécifier couleur).

Description	L x P x H	Cuir						Tissu		
		10	20 Madras Softy	30 Hugo Fantasy Illusion Tucson Utah Vintage Wild Laredo Yukon	40 Elegance Princess Santiago Sensation Sunset Trina Victoria	50 Bull Cassiope Dublin	60 Caress Ultrasued	A	B COM	C alta
041 FAUTEUIL INCLINABLE BRAS-G	30.25 x 39 x 42	2035	2135	2235	2335	2435	2535	1675	1745	1815
042 FAUTEUIL INCLINABLE BRAS-D	30.25 x 39 x 42	2035	2135	2235	2335	2435	2535	1675	1745	1815
044 FAUTEUIL INCLINABLE	37.5 x 39 x 42	2400	2500	2600	2700	2800	2900	1935	2000	2070
071 FAUTEUIL INCLINABLE SANS BRAS	23 x 39 x 42	1660	1745	1835	1920	2010	2095	1425	1490	1550
087 FAUT. INCLINABLE 1 BRAS ANGLE GAUCHE	40.25 x 39 x 42	2225	2335	2440	2545	2650	2760	1735	1810	1885
092 FAUT. INCLINABLE 1 BRAS ANGLE DROIT	40.25 x 39 x 42	2225	2335	2440	2545	2650	2760	1735	1810	1885
198 FAUT INCL.1 BRAS ANGLE-G/1 BRAS-D	47.5 x 39 x 42	2490	2595	2700	2810	2915	3020	1965	2040	2115
280 FAUTEUIL INCLINABLE D-BOX	37.5 x 39 x 42	2765	2865	2965	3065	3165	3265	2225	2295	2365
281 CAUSEUSE INCLINABLE D-BOX	60.5 x 39 x 42	4670	4835	4995	5160	5320	5485	3850	3940	4025
V51 PORTE VERRE A VIN	3.5 x 5.5 x 6.5	45	45	45	45	45	45	45	45	45
V52 TABLETTE PIVOTANTE EN PLASTIQUE	13 3/8 x 9 5/8	45	45	45	45	45	45	45	45	45
V53 TABLETTE PIVOTANTE EN BOIS	19 x 10	85	85	85	85	85	85	85	85	85
V54 PORTE TABLETTE	4.5 x 8 x 10	50	50	50	50	50	50	50	50	50
V55 LAMPE DEL	1.5x5x14	45	45	45	45	45	45	45	45	45
CONFIGURATIONS										
_A CONFIG. (044)	37.5X39X42	2400	2500	2600	2700	2800	2900	1935	2000	2070
_B CONFIG. (041-042)	60.5X39X42	4070	4270	4470	4670	4870	5070	3350	3490	3630
_C CONFIG. (041-044)	67.75X39X42	4435	4635	4835	5035	5235	5435	3610	3745	3885

Liste de prix CDN

81000

Description	L x P x H	Cuir						Tissu		
		10	20 Madras Softy	30 Hugo Fantasy Illusion Tucson Utah Vintage Wild Laredo Yukon	40 Elegance Princess Santiago Sensation Sunset Trina Victoria	50 Bull Cassiope Dublin	60 Caress Ultrasued	A	B COM	C alta
_D CONFIG. (041-198)	77.5X42.5X42	4525	4730	4935	5145	5350	5555	3640	3785	3930
_E CONFIG. (041-071-042)	83.5X39X42	5730	6015	6305	6590	6880	7165	4775	4980	5180
_F CONFIG. (041-041-044)	98X39X42	6470	6770	7070	7370	7670	7970	5285	5490	5700
_G CONFIG. (041-087-198)	116X48X42	6750	7065	7375	7690	8000	8315	5375	5595	5815
_H CONFIG. (041-087-092-042)	139X48X42	8520	8940	9350	9760	10170	10590	6820	7110	7400
_I CONFIG. (041-041-041-044)	128.25X39X42	8505	8905	9305	9705	10105	10505	6960	7235	7515
_J CONFIG. (041-041-087-044)	137X48X42	8695	9105	9510	9915	10320	10730	7020	7300	7585
_K CONFIG. (041-041-042-042)	121X39X42	8140	8540	8940	9340	9740	10140	6700	6980	7260

DOS | BACK



SIÈGES | SEATS



BRAS | ARMS





LIVING

LIVING CINÉMA-MAISON - HOME THEATRE COLLECTION

Les dimensions varient légèrement d'un modèle à l'autre

Largeur 37,5" x Profondeur moyenne 39" x Hauteur moyenne 42"

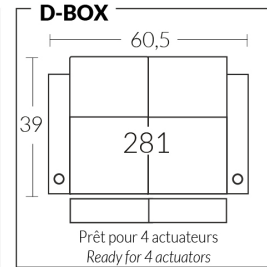
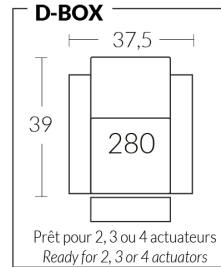
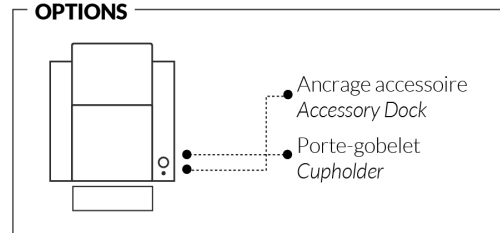
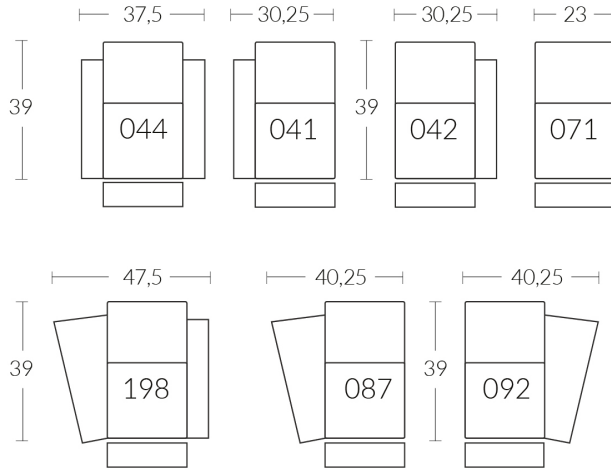
Largeur d'assise 23" | Profondeur d'assise 21" | Hauteur d'assise 20" | Hauteur du bras 25" à 27" | Largeur du bras 7,25" | Hauteur de pattes 2"

Dimensions vary slightly from model to model

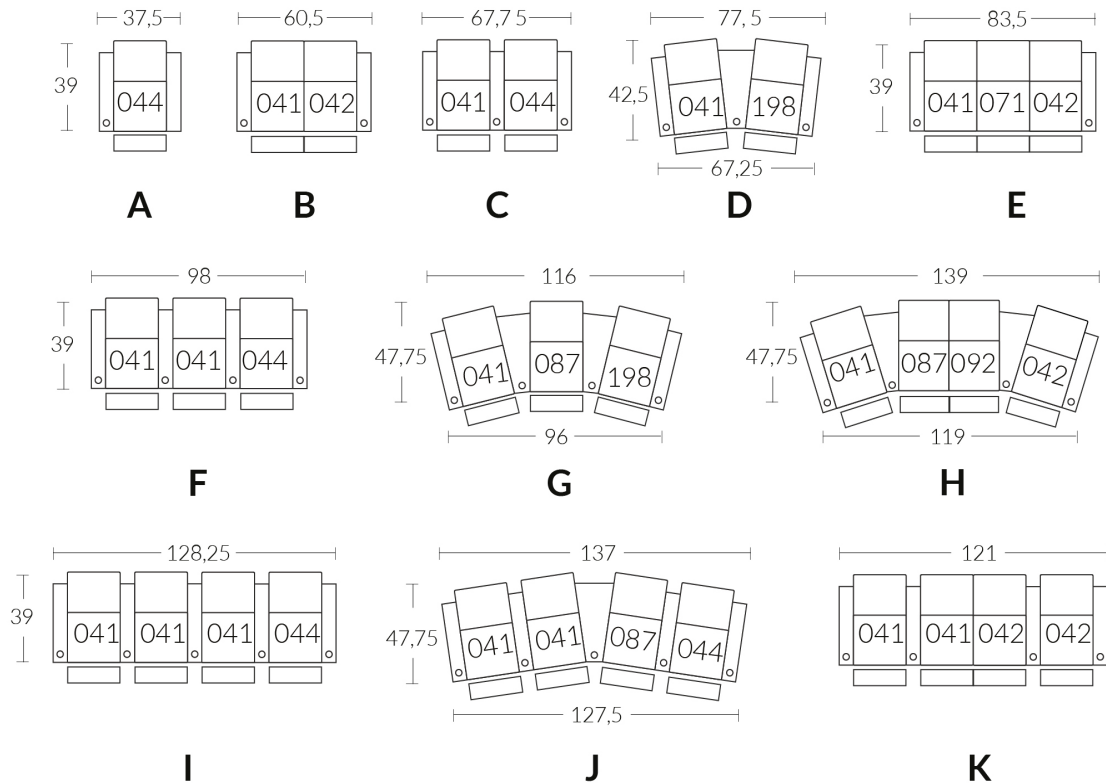
Length 37.5" x Average Depth 39" x Average Height 42"

Seat Width 23" | Seat Depth 21" | Seat Height 20" | Arm Height 25" to 27" | Arm Width 7.25" | Leg Height 2"

ITEMS | SKUS



CONFIGURATIONS



Accessoires



Ancrage pour accessoires



Tablette pivotante en bois (choix de 8 couleurs)



Tablette pivotante en plastique



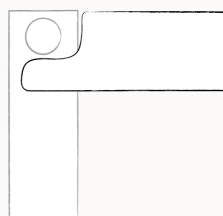
Porte verre à vin



Lampe DEL



Porte tablette



Bientôt disponible
Table pivotante en bois

Porte-gobelets



Argent



Noir mat



Brun



Porte-gobelet éclairé



Porte-gobelet éclairé avec contrôle de l'inclinable, port USB et lumière DEL sous le siège



Porte-gobelet éclairé avec contrôle double moteur, port USB et lumière DEL sous le siège