

81000

Caractéristiques: Fauteuil inclinable motorisé. Choix de dos, siège et bras

ATTN: Items D-BOX 280 & 281: Actuateurs inclus dans le prix. Nécessite un Haptisync Hub pour 20 sièges dans la même pièce. Ajouter 5000\$.

OPTIONS:

Appui-tête motorisé sur dos 4 et 5 seulement: Ajouter 400\$/mécanisme

Mousse: Extra ferme ajouter 40\$/siège.

Ancrage pour accessoires: 90\$ ch.

Porte-gobelets:

- En métal: 100\$ ch.

- Illuminé sans contrôle avec lumière DEL sous le siège: 165\$ ch.

- Illuminé avec contrôle (1 ou 2 moteurs) et lumière DEL sous le siège: 200\$ ch.

- Pour le fauteuil inclinable sans bras (071) avec lumière DEL sous le siège: ajouter 65\$/siège.

Pour les prix des items accessoires voir V51 à V55 à la fin de la liste de prix.

Choix de patte: Métal LG064 carré chrome ou Bois LG008 (spécifier couleur).

Bras 8: Façade en bois (spécifier couleur).

Description	L x P x H	Cuir						Tissu		
		10	20 Madras Softy	30 Hugo Fantasy Illusion Tucson Utah Vintage Wild Laredo Yukon	40 Elegance Princess Santiago Sensation Sunset Trina Victoria	50 Bull Cassiope Dublin	60 Caress Ultrasued	A	B COM	C alta
041 FAUTEUIL INCLINABLE BRAS-G	30.25 x 39 x 42	4065	4265	4465	4665	4865	5065	3350	3490	3625
042 FAUTEUIL INCLINABLE BRAS-D	30.25 x 39 x 42	4065	4265	4465	4665	4865	5065	3350	3490	3625
044 FAUTEUIL INCLINABLE	37.5 x 39 x 42	4800	5000	5200	5400	5600	5800	3865	4000	4140
071 FAUTEUIL INCLINABLE SANS BRAS	23 x 39 x 42	3315	3490	3665	3840	4015	4190	2850	2975	3100
087 FAUT. INCLINABLE 1 BRAS ANGLE GAUCHE	40.25 x 39 x 42	4450	4665	4875	5090	5300	5515	3465	3615	3765
092 FAUT. INCLINABLE 1 BRAS ANGLE DROIT	40.25 x 39 x 42	4450	4665	4875	5090	5300	5515	3465	3615	3765
198 FAUT INCL.1 BRAS ANGLE-G/1 BRAS-D	47.5 x 39 x 42	4975	5190	5400	5615	5825	6040	3925	4075	4225
280 FAUTEUIL INCLINABLE D-BOX	37.5 x 39 x 42	19090	19290	19490	19690	19890	20090	18015	18150	18290
281 CAUSEUSE INCLINABLE D-BOX	60.5 x 39 x 42	33325	33650	33975	34300	34625	34950	31690	31865	32040
V51 PORTE VERRE A VIN	3.5 x 5.5 x 6.5	90	90	90	90	90	90	90	90	90
V52 TABLETTE PIVOTANTE EN PLASTIQUE	13 3/8 x 9 5/8	90	90	90	90	90	90	90	90	90
V53 TABLETTE PIVOTANTE EN BOIS	19 x 10	165	165	165	165	165	165	165	165	165
V54 PORTE TABLETTE	4.5 x 8 x 10	100	100	100	100	100	100	100	100	100
V55 LAMPE DEL	1.5x5x14	90	90	90	90	90	90	90	90	90
CONFIGURATIONS										
_A CONFIG. (044)	37.5X39X42	4800	5000	5200	5400	5600	5800	3865	4000	4140
_B CONFIG. (041-042)	60.5X39X42	8130	8530	8930	9330	9730	10130	6700	6980	7250
_C CONFIG. (041-044)	67.75X39X42	8865	9265	9665	10065	10465	10865	7215	7490	7765
_D CONFIG. (041-198)	77.5X42.5X42	9040	9455	9865	10280	10690	11105	7275	7565	7850

Liste de prix CDN

81000

Description	L x P x H	Cuir						Tissu		
		10	20 Madras Softy	30 Hugo Fantasy Illusion Tucson Utah Vintage Wild Laredo Yukon	40 Elegance Princess Santiago Sensation Sunset Trina Victoria	50 Bull Cassiope Dublin	60 Caress Ultrasued	A	B COM	C alta
_E CONFIG. (041-071-042)	83.5X39X42	11445	12020	12595	13170	13745	14320	9550	9955	10350
_F CONFIG. (041-041-044)	98X39X42	12930	13530	14130	14730	15330	15930	10565	10980	11390
_G CONFIG. (041-087-198)	116X48X42	13490	14120	14740	15370	15990	16620	10740	11180	11615
_H CONFIG. (041-087-092-042)	139X48X42	17030	17860	18680	19510	20330	21160	13630	14210	14780
_I CONFIG. (041-041-041-044)	128.25X39X42	16995	17795	18595	19395	20195	20995	13915	14470	15015
_J CONFIG. (041-041-087-044)	137X48X42	17380	18195	19005	19820	20630	21445	14030	14595	15155
_K CONFIG. (041-041-042-042)	121X39X42	16260	17060	17860	18660	19460	20260	13400	13960	14500

DOS | BACK



SIÈGES | SEATS



BRAS | ARMS





LIVING

LIVING CINÉMA-MAISON - HOME THEATRE COLLECTION

Les dimensions varient légèrement d'un modèle à l'autre

Largeur 37,5" x Profondeur moyenne 39" x Hauteur moyenne 42"

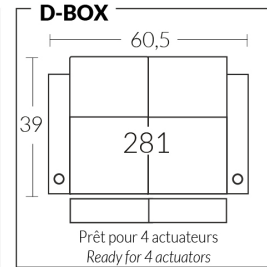
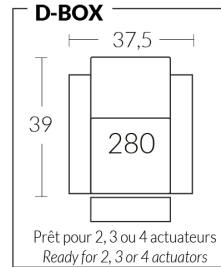
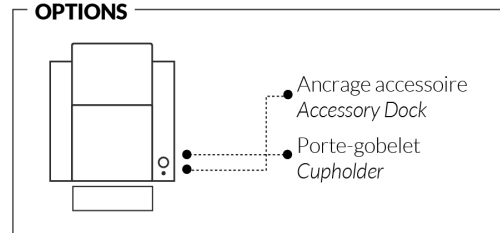
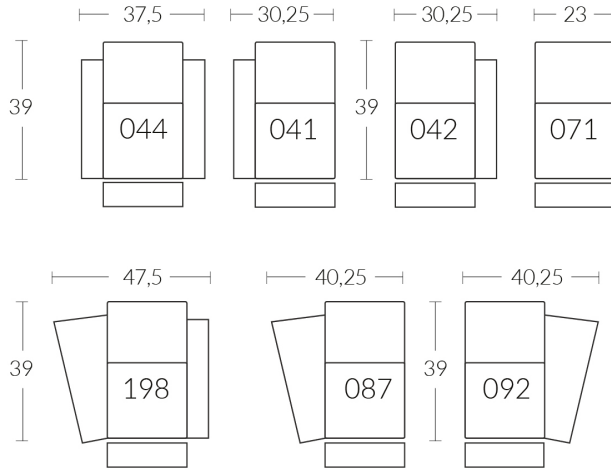
Largeur d'assise 23" | Profondeur d'assise 21" | Hauteur d'assise 20" | Hauteur du bras 25" à 27" | Largeur du bras 7,25" | Hauteur de pattes 2"

Dimensions vary slightly from model to model

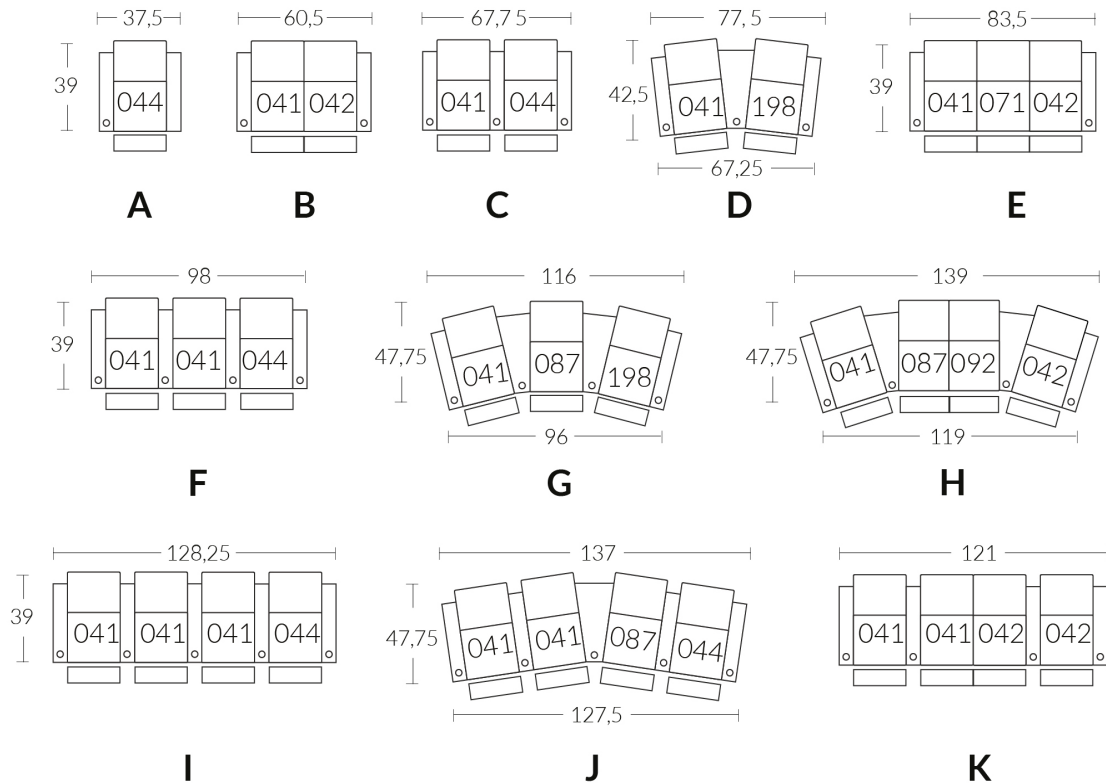
Length 37.5" x Average Depth 39" x Average Height 42"

Seat Width 23" | Seat Depth 21" | Seat Height 20" | Arm Height 25" to 27" | Arm Width 7.25" | Leg Height 2"

ITEMS | SKUS



CONFIGURATIONS



Accessoires



Ancrage pour accessoires



Tablette pivotante en bois (choix de 8 couleurs)



Tablette pivotante en plastique



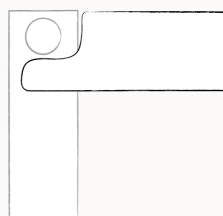
Porte verre à vin



Lampe DEL



Porte tablette



Bientôt disponible
Table pivotante en bois

Porte-gobelets



Argent



Noir mat



Brun



Porte-gobelet éclairé



Porte-gobelet éclairé avec contrôle de l'inclinable, port USB et lumière DEL sous le siège



Porte-gobelet éclairé avec contrôle double moteur, port USB et lumière DEL sous le siège