

81000

Caractéristiques: Fauteuil inclinable motorisé. Choix de dos, siège et bras

ATTN: Items D-BOX 280 & 281: Actuateurs inclus dans le prix. Nécessite un Haptisync Hub pour 20 sièges dans la même pièce. Ajouter 2500\$.

OPTIONS:

Appui-tête motorisé sur dos 4 et 5 seulement: Ajouter 200\$/mécanisme

Mousse: Extra ferme ajouter 20\$/siège.

Ancrage pour accessoires: 45\$ ch.

Porte-gobelets:

- En métal: 50\$ ch.

- Illuminé sans contrôle avec lumière DEL sous le siège: 85\$ ch.

- Illuminé avec contrôle (1 ou 2 moteurs) et lumière DEL sous le siège: 100\$ ch.

- Pour le fauteuil inclinable sans bras (071) avec lumière DEL sous le siège: ajouter 35\$/siège.

Pour les prix des items accessoires voir V51 à V55 à la fin de la liste de prix.

Choix de patte: Métal LG064 carré chrome ou Bois LG008 (spécifier couleur).

Bras 8: Façade en bois (spécifier couleur).

| Description | L x P x H | Cuir | | | | | | Tissu | | |
|--|-----------------|-------|-----------------------|--|--|----------------------------------|---------------------------|-------|----------|-----------|
| | | 10 | 20 Madras Softy | 30 Hugo Fantasy Illusion Tucson Utah Vintage Wild Laredo Yukon | 40 Elegance Princess Santiago Sensation Sunset Trina Victoria | 50 Bull Cassiope Dublin | 60 Caress Ultrasued | A | B COM | C alta |
| 041 FAUTEUIL INCLINABLE BRAS-G | 30.25 x 39 x 42 | 2035 | 2135 | 2235 | 2335 | 2435 | 2535 | 1675 | 1745 | 1815 |
| 042 FAUTEUIL INCLINABLE BRAS-D | 30.25 x 39 x 42 | 2035 | 2135 | 2235 | 2335 | 2435 | 2535 | 1675 | 1745 | 1815 |
| 044 FAUTEUIL INCLINABLE | 37.5 x 39 x 42 | 2400 | 2500 | 2600 | 2700 | 2800 | 2900 | 1935 | 2000 | 2070 |
| 071 FAUTEUIL INCLINABLE SANS BRAS | 23 x 39 x 42 | 1660 | 1745 | 1835 | 1920 | 2010 | 2095 | 1425 | 1490 | 1550 |
| 087 FAUT. INCLINABLE 1 BRAS ANGLE GAUCHE | 40.25 x 39 x 42 | 2225 | 2335 | 2440 | 2545 | 2650 | 2760 | 1735 | 1810 | 1885 |
| 092 FAUT. INCLINABLE 1 BRAS ANGLE DROIT | 40.25 x 39 x 42 | 2225 | 2335 | 2440 | 2545 | 2650 | 2760 | 1735 | 1810 | 1885 |
| 198 FAUT INCL.1 BRAS ANGLE-G/1 BRAS-D | 47.5 x 39 x 42 | 2490 | 2595 | 2700 | 2810 | 2915 | 3020 | 1965 | 2040 | 2115 |
| 280 FAUTEUIL INCLINABLE D-BOX | 37.5 x 39 x 42 | 9545 | 9645 | 9745 | 9845 | 9945 | 10045 | 9010 | 9075 | 9145 |
| 281 CAUSEUSE INCLINABLE D-BOX | 60.5 x 39 x 42 | 16665 | 16825 | 16990 | 17150 | 17315 | 17475 | 15845 | 15935 | 16020 |
| V51 PORTE VERRE A VIN | 3.5 x 5.5 x 6.5 | 45 | 45 | 45 | 45 | 45 | 45 | 45 | 45 | 45 |
| V52 TABLETTE PIVOTANTE EN PLASTIQUE | 13 3/8 x 9 5/8 | 45 | 45 | 45 | 45 | 45 | 45 | 45 | 45 | 45 |
| V53 TABLETTE PIVOTANTE EN BOIS | 19 x 10 | 85 | 85 | 85 | 85 | 85 | 85 | 85 | 85 | 85 |
| V54 PORTE TABLETTE | 4.5 x 8 x 10 | 50 | 50 | 50 | 50 | 50 | 50 | 50 | 50 | 50 |
| V55 LAMPE DEL | 1.5x5x14 | 45 | 45 | 45 | 45 | 45 | 45 | 45 | 45 | 45 |
| CONFIGURATIONS | | | | | | | | | | |
| _A CONFIG. (044) | 37.5X39X42 | 2400 | 2500 | 2600 | 2700 | 2800 | 2900 | 1935 | 2000 | 2070 |
| _B CONFIG. (041-042) | 60.5X39X42 | 4070 | 4270 | 4470 | 4670 | 4870 | 5070 | 3350 | 3490 | 3630 |
| _C CONFIG. (041-044) | 67.75X39X42 | 4435 | 4635 | 4835 | 5035 | 5235 | 5435 | 3610 | 3745 | 3885 |
| _D CONFIG. (041-198) | 77.5X42.5X42 | 4525 | 4730 | 4935 | 5145 | 5350 | 5555 | 3640 | 3785 | 3930 |

Liste de prix CDN

81000

| Description | L x P x H | Cuir | | | | | | Tissu | | |
|------------------------------|--------------|------|-----------------------|--|--|----------------------------------|---------------------------|-------|----------|-----------|
| | | 10 | 20 Madras Softy | 30 Hugo Fantasy Illusion Tucson Utah Vintage Wild Laredo Yukon | 40 Elegance Princess Santiago Sensation Sunset Trina Victoria | 50 Bull Cassiope Dublin | 60 Caress Ultrasued | A | B COM | C alta |
| _E CONFIG. (041-071-042) | 83.5X39X42 | 5730 | 6015 | 6305 | 6590 | 6880 | 7165 | 4775 | 4980 | 5180 |
| _F CONFIG. (041-041-044) | 98X39X42 | 6470 | 6770 | 7070 | 7370 | 7670 | 7970 | 5285 | 5490 | 5700 |
| _G CONFIG. (041-087-198) | 116X48X42 | 6750 | 7065 | 7375 | 7690 | 8000 | 8315 | 5375 | 5595 | 5815 |
| _H CONFIG. (041-087-092-042) | 139X48X42 | 8520 | 8940 | 9350 | 9760 | 10170 | 10590 | 6820 | 7110 | 7400 |
| _I CONFIG. (041-041-041-044) | 128.25X39X42 | 8505 | 8905 | 9305 | 9705 | 10105 | 10505 | 6960 | 7235 | 7515 |
| _J CONFIG. (041-041-087-044) | 137X48X42 | 8695 | 9105 | 9510 | 9915 | 10320 | 10730 | 7020 | 7300 | 7585 |
| _K CONFIG. (041-041-042-042) | 121X39X42 | 8140 | 8540 | 8940 | 9340 | 9740 | 10140 | 6700 | 6980 | 7260 |

DOS | BACK



SIÈGES | SEATS



BRAS | ARMS





LIVING

LIVING CINÉMA-MAISON - HOME THEATRE COLLECTION

Les dimensions varient légèrement d'un modèle à l'autre

Largeur 37,5" x Profondeur moyenne 39" x Hauteur moyenne 42"

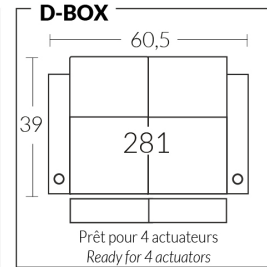
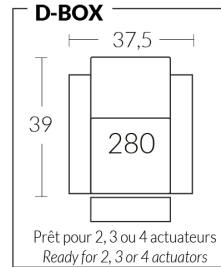
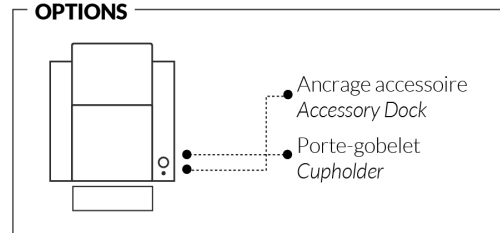
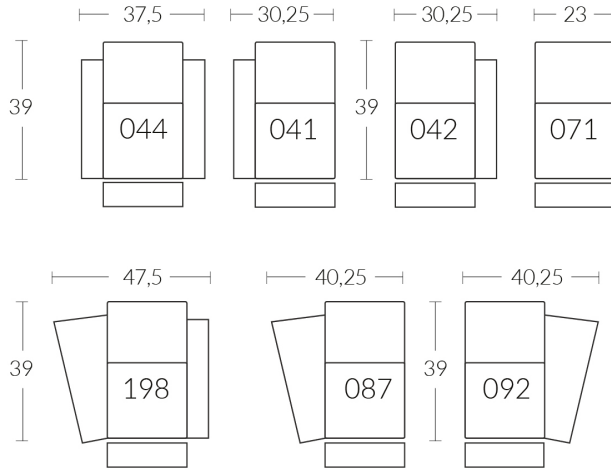
Largeur d'assise 23" | Profondeur d'assise 21" | Hauteur d'assise 20" | Hauteur du bras 25" à 27" | Largeur du bras 7,25" | Hauteur de pattes 2"

Dimensions vary slightly from model to model

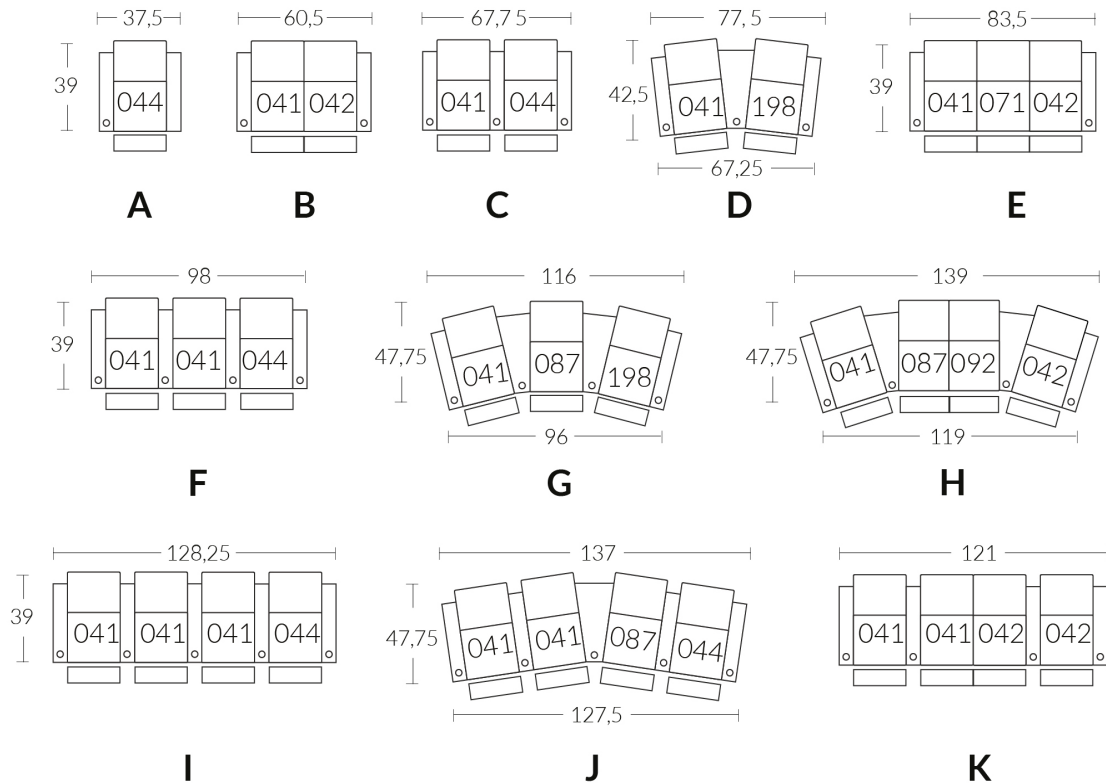
Length 37.5" x Average Depth 39" x Average Height 42"

Seat Width 23" | Seat Depth 21" | Seat Height 20" | Arm Height 25" to 27" | Arm Width 7.25" | Leg Height 2"

ITEMS | SKUS



CONFIGURATIONS



Accessoires



Ancrage pour accessoires



Tablette pivotante en bois (choix de 8 couleurs)



Tablette pivotante en plastique



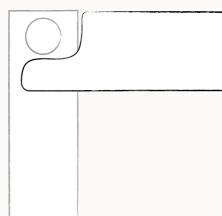
Porte verre à vin



Lampe DEL



Porte tablette



Bientôt disponible
Table pivotante en bois

Porte-gobelets



Argent



Noir mat



Brun



Porte-gobelet éclairé



Porte-gobelet éclairé avec contrôle de l'inclinable, port USB et lumière DEL sous le siège



Porte-gobelet éclairé avec contrôle double moteur, port USB et lumière DEL sous le siège