

Magasin : \_\_\_\_\_

Vendeur : \_\_\_\_\_

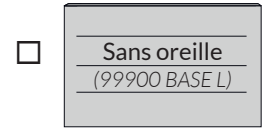
Nom du client : \_\_\_\_\_

Date : \_\_\_\_\_ Numéro de commande : \_\_\_\_\_

### CHOIX DE LA TÊTE DE LIT PRIX : \_\_\_\_\_

**MODÈLE :** \_\_\_\_\_  
 Indiquez le nom du modèle

Option extérieur du dos de tête de lit fini \$ \_\_\_\_\_

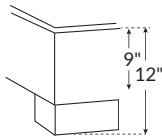


### CHOIX DU RECOUVREMENT ET FINIS

**RECOUVREMENT :** \_\_\_\_\_ Grade : \_\_\_\_\_  
 Nom de la famille du recouvrement et nom de la couleur (Exemple : Illusion, Charcoal)

**PATTES** \*seulement pour les bases avec pattes (spécifier la couleur pour les pattes de bois)

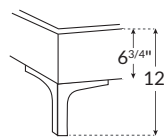
**BOIS LG182 3"H**



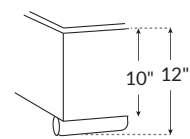
Couleur :

- Blanc W-11
- Blé 92
- Charcoal 074
- Cognac C-33
- Naturel B-9
- Noir B-6
- Perle P-14
- Tabac T-2
- Thé T-37

**MÉTAL LG60 5 1/4"H**



**MÉTAL LG189 2"H**



**CLOUS DÉCORATIFS** \*si applicable (disponible sur certain modèle seulement) (prix en sus)

Couleur :  Silver  Copper  Pewter  Brass

### CHOIX DE LA GRANDEUR ET DE LA BASE DE LIT PRIX : \_\_\_\_\_

#### BASE CONTOUR LARGE 4"



**Avec pattes**

- King 410
- Double 412
- Queen 411
- Simple 413



**Anti-poussière**

- King 420
- Double 422
- Queen 421
- Simple 423



**Avec rangement**

- King 430
- Queen 431



**Rangement à tiroir frontal**

- King 440
- Double 442
- Queen 441



**Rangement à tiroir latéraux**

- King 450
- \*Double 452
- Queen 451
- \*Simple 453

\*Spécifier le côté (pour Double ou Simple, 1 tiroir seulement)

#### BASE CONTOUR MINCE 2"



**Avec pattes**

- King 510
- Double 512
- Queen 511
- Simple 513



**Anti-poussière**

- King 520
- Double 522
- Queen 521
- Simple 523



**Avec rangement**

- King 530
- Queen 531



**Rangement à tiroir frontal**

- King 540
- Double 542
- Queen 541



**Rangement à tiroir latéraux**

- King 550
- \*Double 552
- Queen 551
- \*Simple 553

\*Spécifier le côté (pour Double ou Simple, 1 tiroir seulement)



**Lit réglable avec pattes**

- King 560
- Simple 563
- Queen 561

### NOTES