



# SYDNEY



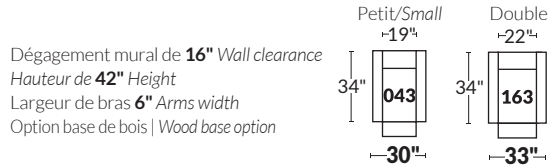
Conçu et fabriqué fièrement au Canada  
Proudly designed and made in Canada

## OPTIMA

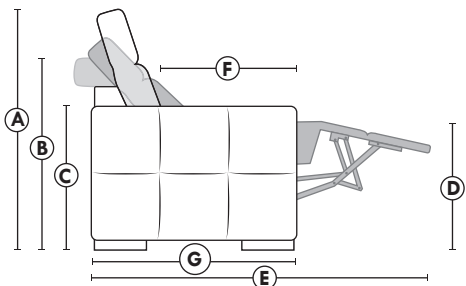
Collection

Nos produits sont fabriqués à la main et des variations mineures peuvent survenir.  
Our product is hand-made and minor variations can occur.

### FAUTEUIL BERÇANT PIVOTANT INCLINABLE SWIVEL ROCKING MOTION CHAIR



### SPECIFICATIONS



- Appui-tête levé Headrest up
- Appui-tête baissé Headrest down
- Complètement incliné Fully reclined

- A** Hauteur complète 40" Total Height
- B** Hauteur appui-tête baissé 33" Height headrest down
- C** Hauteur du bras 22,5" Arm Height
- D** Hauteur du siège 19,5" Seat height
- E** Profondeur incliné 65" Depth fully reclined
- F** Profondeur d'assise 20"ou/ou 22" Seat depth
- G** Profondeur appui-tête monté 37,5" Depth with headrest up

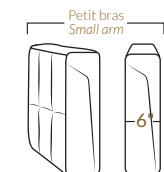
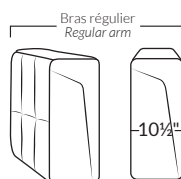
### BRAS | ARMS

Option de bras:  
Bras Régulier Large 10,5" ou Petit bras 6"

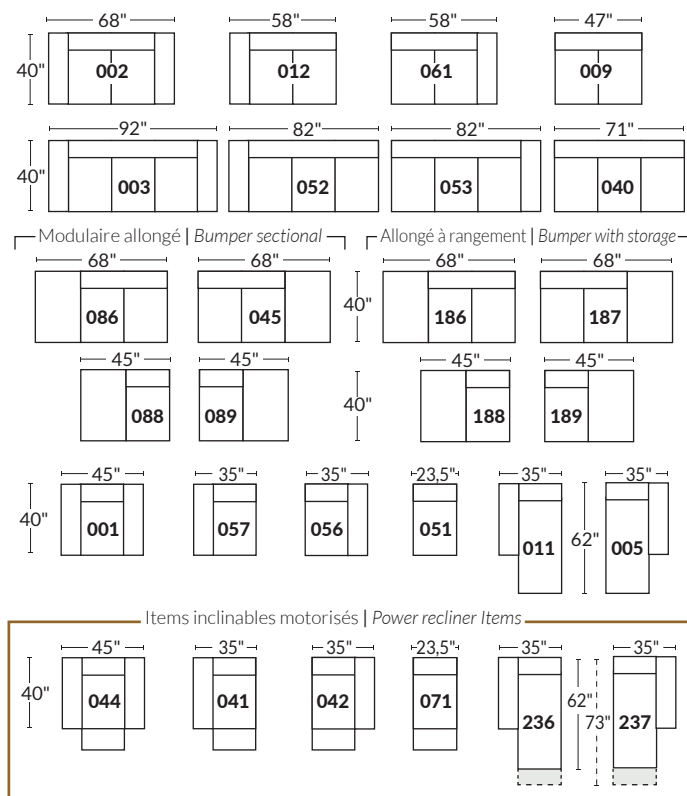
Arm option  
Regular arm Large 10,5" or Small arm 6"

Contrôleur de l'inclinaison situé à l'intérieur du bras  
Recliner control located on the inside of the arm.

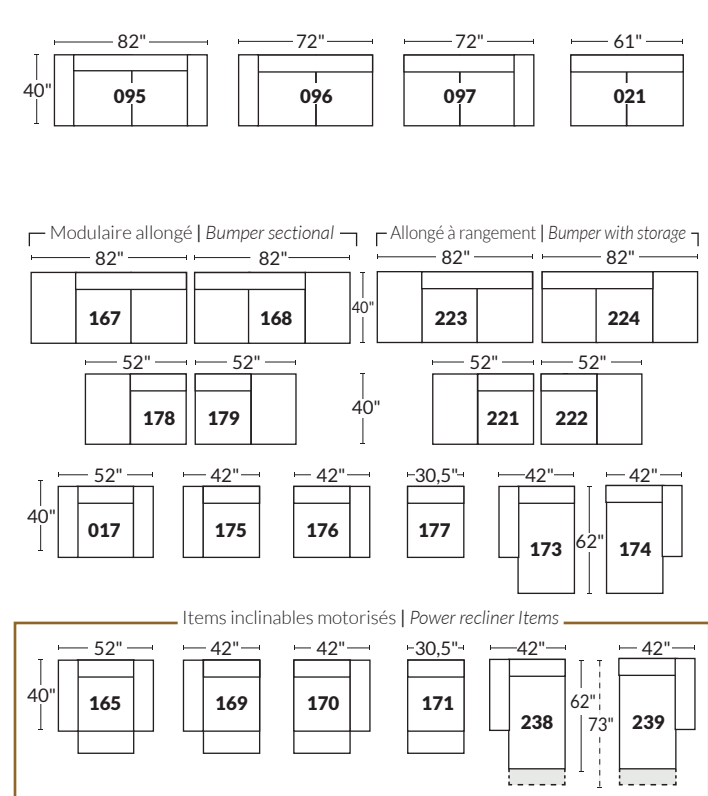
Option d'accessoires disponible sur  
le bras régulier seulement  
Accessories option, available on Regular arms ONLY.



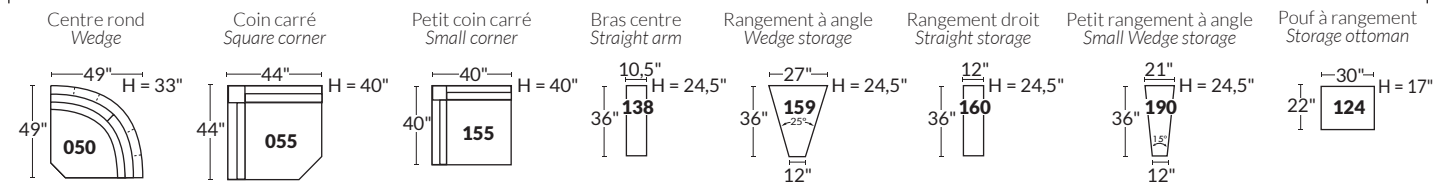
### SIÈGE 23" DE LARGE | 23" SEAT WIDTH



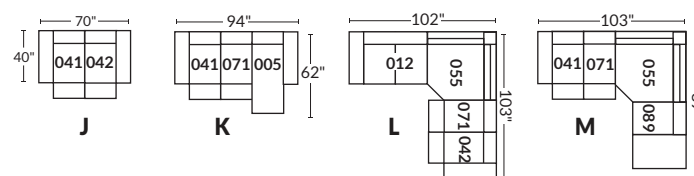
### SIÈGE 30" DE LARGE | 30" SEAT WIDTH



### Autres | Others



### EXEMPLE 23" EXAMPLE



### EXEMPLE 30" EXAMPLE

