



Liste de prix CDN

<u>Code Client</u>	<u>FT999</u>
<u>Nom Client</u>	<u>JAYMAR & CAMELEON</u>
<u>Adresse</u>	<u>FOR PRICE LIST</u>
	<u> </u>

Liste de prix CDN

OPTIMA

LISTE DE PRIX GÉNÉRIQUE - POUR DÉTAILS - VOIR LISTE DE PRIX DU MODÈLE.

Caractéristiques:

- Incluable motorisé pleine jambe "à mécanisme *protège-mur" (manuel n/d).
- Appui-tête ajustable manuel sur tous les items (fixe sur centre rond).
- Coussins de siège avec mousse modelée + 1" de mousse mémoire au-dessus; bras avec mousse mémoire.
- Couture: petit fil en tissu et gros fil plat en cuir. Chaises longues dos inclinables avec mécanisme "push back"; dégagement mural 10".
- *Exclus faut. 043 & 163 : Dégagement mural 16".

Note: 2 inclinables séparés par un coin ne peuvent pas ouvrir en même temps. Aucuns inclinables à côté du #155 Petit coin carré.

OPTIONS

- Motorisé sans fil (avec batterie): ajoutez \$125/mec.
- *Appui-tête motorisé: ajoutez \$125 ch. (*N/D sur items fixe ou chaise longue.)
- Mousse: Extra ferme ajoutez \$15 par siège.
- Profondeur d'assise : 20" ou *22". *Le 22" N/D sur faut. 043 & 163.
- Faut. 043-163: avec base en bois (spécifiez couleur).

ACCESSOIRES & CHOIX DE PATTES: Voir liste de prix du modèle.

Description	L x P x H	Cuir						Tissu		
		10	20 Hugo Madras Softy	30 Empire Fantasy Illusion Tucson Utah Vintage Wild Laredo Yukon	40 Diamond Elegance Princess Santiago Sensation Sunset Trina Victoria	50 Bull Cassiope Dublin	60 Caress Ultrasued	A	B COM	C alta
001 FAUTEUIL		1465	1545	1625	1715	1795	1880	1165	1200	1230
002 CAUSEUSE		2090	2190	2290	2390	2485	2590	1650	1715	1775
003 SOFA		2525	2650	2785	2915	3050	3180	1995	2070	2150
005 CHAISE LONGUE BRAS DROIT		1365	1420	1485	1540	1595	1655	1075	1125	1170
009 CAUSEUSE SANS BRAS		1470	1530	1590	1655	1720	1780	1135	1200	1260
011 CHAISE LONGUE BRAS GAUCHE		1365	1420	1485	1540	1595	1655	1075	1125	1170
012 CAUSEUSE BRAS GAUCHE		1795	1880	1960	2050	2130	2215	1405	1470	1525
017 FAUTEUIL DOUBLE		1535	1620	1715	1805	1890	1985	1215	1265	1320
021 SOFA APPARTEMENT SANS BRAS		1655	1745	1835	1920	2015	2100	1270	1345	1415
024 CAUSEUSE MODULAIRE ALLONGEE DROIT		2300	2440	2585	2725	2870	3010	1660	1745	1830
040 SOFA SANS BRAS		1895	1995	2085	2180	2275	2370	1480	1560	1645
041 FAUTEUIL INCLINABLE BRAS-G		1445	1505	1560	1615	1675	1735	1200	1235	1270
042 FAUTEUIL INCLINABLE BRAS-D		1445	1505	1560	1615	1675	1735	1200	1235	1270
043 FAUTEUIL INCLINABLE BERÇANT PIVOTANT		1715	1810	1900	2000	2090	2185	1405	1445	1485
044 FAUTEUIL INCLINABLE		1745	1820	1890	1960	2040	2110	1445	1480	1510
045 CAUSEUSE SANS BRAS ALLONGEE DROIT		1745	1825	1900	1985	2060	2135	1355	1410	1475
048 CAUSEUSE MODULAIRE ALLONGEE GAUCHE		2300	2440	2585	2725	2870	3010	1660	1745	1830
050 CENTRE ROND		1275	1360	1445	1530	1610	1695	920	970	1015

Liste de prix CDN

OPTIMA

LISTE DE PRIX GÉNÉRIQUE - POUR DÉTAILS - VOIR LISTE DE PRIX DU MODÈLE.

Caractéristiques:

- Incluable motorisé pleine jambe "à mécanisme *protège-mur" (manuel n/d).
- Appui-tête ajustable manuel sur tous les items (fixe sur centre rond).
- Coussins de siège avec mousse modelée + 1" de mousse mémoire au-dessus; bras avec mousse mémoire.
- Couture: petit fil en tissu et gros fil plat en cuir. Chaises longues dos inclinables avec mécanisme "push back"; dégagement mural 10".
- *Exclus faut. 043 & 163 : Dégagement mural 16".

Note: 2 inclinables séparés par un coin ne peuvent pas ouvrir en même temps. Aucuns inclinables à côté du #155 Petit coin carré.

OPTIONS

- Motorisé sans fil (avec batterie): ajoutez \$125/mec.
- *Appui-tête motorisé: ajoutez \$125 ch. (*N/D sur items fixe ou chaise longue.)
- Mousse: Extra ferme ajoutez \$15 par siège.
- Profondeur d'assise : 20" ou *22". *Le 22" N/D sur faut. 043 & 163.
- Faut. 043-163: avec base en bois (spécifiez couleur).

ACCESSOIRES & CHOIX DE PATTES: Voir liste de prix du modèle.

Description	L x P x H	Cuir						Tissu		
		10	20 Hugo Madras Softy	30 Empire Fantasy Illusion Tucson Utah Vintage Wild Laredo Yukon	40 Diamond Elegance Princess Santiago Sensation Sunset Trina Victoria	50 Bull Cassiope Dublin	60 Caress Ultrasued	A	B COM	C alta
051 FAUTEUIL SANS BRAS		840	880	925	970	1010	1050	645	690	730
052 SOFA BRAS GAUCHE		2225	2335	2435	2545	2645	2750	1745	1825	1900
053 SOFA BRAS DROIT		2225	2335	2435	2545	2645	2750	1745	1825	1900
055 COIN CARRE		1480	1565	1655	1745	1835	1920	1150	1195	1235
056 FAUTEUIL BRAS DROIT		1170	1225	1275	1330	1380	1430	910	960	1000
057 FAUTEUIL BRAS GAUCHE		1170	1225	1275	1330	1380	1430	910	960	1000
061 CAUSEUSE BRAS DROIT		1795	1880	1960	2050	2130	2215	1405	1470	1525
071 FAUTEUIL INCLINABLE SANS BRAS		1120	1165	1215	1260	1310	1355	935	985	1030
086 CAUSEUSE SANS BRAS ALLONGEE GAUCHE		1745	1825	1900	1985	2060	2135	1355	1410	1475
088 FAUTEUIL SANS BRAS ALLONGE GAUCHE		1110	1190	1260	1335	1405	1485	855	890	930
089 FAUTEUIL SANS BRAS ALLONGE DROIT		1110	1190	1260	1335	1405	1485	855	890	930
095 SOFA APPARTEMENT		2275	2400	2530	2650	2780	2905	1785	1865	1940
096 SOFA APPARTEMENT BRAS GAUCHE		1990	2085	2185	2285	2385	2480	1535	1610	1690
097 SOFA APPARTEMENT BRAS DROIT		1990	2085	2185	2285	2385	2480	1535	1610	1690
124 POUF AVEC RANGEMENT		575	595	620	640	665	685	495	515	535
155 PETIT COIN CARRE		1480	1565	1655	1745	1835	1920	1150	1195	1235
159 RANGEMENT À ANGLE		575	605	630	660	685	710	445	455	465
160 RANGEMENT DROIT		555	580	610	635	665	690	420	435	445

Liste de prix CDN

OPTIMA

LISTE DE PRIX GÉNÉRIQUE - POUR DÉTAILS - VOIR LISTE DE PRIX DU MODÈLE.

Caractéristiques:

- Inclinable motorisé pleine jambe "à mécanisme *protège-mur" (manuel n/d).
- Appui-tête ajustable manuel sur tous les items (fixe sur centre rond).
- Coussins de siège avec mousse modelée + 1" de mousse mémoire au-dessus; bras avec mousse mémoire.
- Couture: petit fil en tissu et gros fil plat en cuir. Chaises longues dos inclinables avec mécanisme "push back"; dégagement mural 10".
- *Exclus faut. 043 & 163 : Dégagement mural 16".

Note: 2 inclinables séparés par un coin ne peuvent pas ouvrir en même temps. Aucuns inclinables à côté du #155 Petit coin carré.

OPTIONS

- Motorisé sans fil (avec batterie): ajoutez \$125/mec.
- *Appui-tête motorisé: ajoutez \$125 ch. (*N/D sur items fixe ou chaise longue.)
- Mousse: Extra ferme ajoutez \$15 par siège.
- Profondeur d'assise : 20" ou *22". *Le 22" N/D sur faut. 043 & 163.
- Faut. 043-163: avec base en bois (spécifiez couleur).

ACCESSOIRES & CHOIX DE PATTES: Voir liste de prix du modèle.

Description	L x P x H	Cuir						Tissu		
		10	20 Hugo Madras Softy	30 Empire Fantasy Illusion Tucson Utah Vintage Wild Laredo Yukon	40 Diamond Elegance Princess Santiago Sensation Sunset Trina Victoria	50 Bull Cassiope Dublin	60 Caress Ultrasued	A	B COM	C alta
163 FAUT. DBL INCL. BERCANT PIVOTANT		1755	1855	1950	2055	2155	2255	1410	1450	1490
165 FAUTEUIL DOUBLE INCLINABLE		1820	1905	2000	2085	2175	2265	1505	1560	1615
167 SOFA APP. SANS BRAS ALLONGE GAUCHE		1930	2040	2140	2250	2355	2455	1490	1565	1645
168 SOFA APP. SANS BRAS ALLONGE DROIT		1930	2040	2140	2250	2355	2455	1490	1565	1645
169 FAUTEUIL DOUBLE INCLINABLE BRAS GAUCHE		1525	1590	1660	1730	1795	1865	1250	1320	1385
170 FAUTEUIL DOUBLE INCLINABLE BRAS DROIT		1525	1590	1660	1730	1795	1865	1250	1320	1385
171 FAUTEUIL DOUBLE INCLINABLE SANS BRAS		1200	1245	1295	1340	1385	1430	985	1035	1085
173 CHAISE LONGUE DOUBLE BRAS GAUCHE		1480	1560	1645	1730	1815	1895	1165	1235	1305
174 CHAISE LONGUE DOUBLE BRAS DROIT		1480	1560	1645	1730	1815	1895	1165	1235	1305
175 FAUTEUIL DOUBLE BRAS GAUCHE		1235	1310	1380	1455	1530	1600	975	1030	1085
176 FAUTEUIL DOUBLE BRAS DROIT		1235	1310	1380	1455	1530	1600	975	1030	1085
177 FAUTEUIL DOUBLE SANS BRAS		920	975	1025	1075	1130	1185	700	745	795
178 FAUTEUIL DOUBLE SANS BRAS ALLONGE-G		1195	1265	1340	1410	1490	1560	935	985	1030
179 FAUTEUIL DOUBLE SANS BRAS ALLONGE-D		1195	1265	1340	1410	1490	1560	935	985	1030
186 CAUS. SANS BRAS ALLONGEE RANGEMENT-G		1870	1945	2030	2105	2185	2265	1480	1540	1600
187 CAUS. SANS BRAS ALLONGEE RANGEMENT-D		1870	1945	2030	2105	2185	2265	1480	1540	1600
188 FAUT. SANS BRAS ALLONGE RANGEMENT-G		1240	1315	1385	1465	1535	1605	985	1015	1045
189 FAUT. SANS BRAS ALLONGE RANGEMENT-D		1240	1315	1385	1465	1535	1605	985	1015	1045

Liste de prix CDN

OPTIMA

LISTE DE PRIX GÉNÉRIQUE - POUR DÉTAILS - VOIR LISTE DE PRIX DU MODÈLE.

Caractéristiques:

- Incluable motorisé pleine jambe "à mécanisme *protège-mur" (manuel n/d).
- Appui-tête ajustable manuel sur tous les items (fixe sur centre rond).
- Coussins de siège avec mousse modelée + 1" de mousse mémoire au-dessus; bras avec mousse mémoire.
- Couture: petit fil en tissu et gros fil plat en cuir. Chaises longues dos inclinables avec mécanisme "push back"; dégagement mural 10".
- *Exclus faut. 043 & 163 : Dégagement mural 16".

Note: 2 inclinables séparés par un coin ne peuvent pas ouvrir en même temps. Aucuns inclinables à côté du #155 Petit coin carré.

OPTIONS

- Motorisé sans fil (avec batterie): ajoutez \$125/mec.
- *Appui-tête motorisé: ajoutez \$125 ch. (*N/D sur items fixe ou chaise longue.)
- Mousse: Extra ferme ajoutez \$15 par siège.
- Profondeur d'assise : 20" ou *22". *Le 22" N/D sur faut. 043 & 163.
- Faut. 043-163: avec base en bois (spécifiez couleur).

ACCESSOIRES & CHOIX DE PATTES: Voir liste de prix du modèle.

Description	L x P x H	Cuir						Tissu		
		10	20 Hugo Madras Softy	30 Empire Fantasy Illusion Tucson Utah Vintage Wild Laredo Yukon	40 Diamond Elegance Princess Santiago Sensation Sunset Trina Victoria	50 Bull Cassiope Dublin	60 Caress Ultrasued	A	B COM	C alta
190 PETIT RANGEMENT À ANGLE		555	580	610	635	665	690	420	435	445
221 FAUT. DBL SANS BRAS ALLONGE RANGEMENT-G		1320	1390	1470	1540	1610	1685	1055	1105	1160
222 FAUT. DBL SANS BRAS ALLONGE RANGEMENT-D		1320	1390	1470	1540	1610	1685	1055	1105	1160
223 SOFA APP SANS BRAS ALLONGE RANGEMENT-G		2055	2165	2275	2385	2500	2605	1610	1690	1770
224 SOFA APP SANS BRAS ALLONGE RANGEMENT-D		2055	2165	2275	2385	2500	2605	1610	1690	1770
230 CHAISE LONGUE DOUBLE DOS INCL. BRAS-G		1620	1700	1780	1860	1935	2020	1270	1345	1415
231 CHAISE LONGUE DOUBLE DOS INCL. BRAS-D		1620	1700	1780	1860	1935	2020	1270	1345	1415
232 CHAISE LONGUE DOS INCLINABLE BRAS-G		1505	1575	1650	1725	1795	1870	1195	1240	1290
233 CHAISE LONGUE DOS INCLINABLE BRAS-D		1505	1575	1650	1725	1795	1870	1195	1240	1290
234 SOFA APP. MODULAIRE ALLONGE GAUCHE		2380	2515	2640	2775	2905	3040	1735	1820	1900
235 SOFA APP. MODULAIRE ALLONGE DROIT		2380	2515	2640	2775	2905	3040	1735	1820	1900
CONFIGURATIONS										
A CONFIG (169-170)		3050	3180	3320	3460	3590	3730	2500	2640	2770
B-1 CONFIG (169-171-174)		4205	4395	4600	4800	4995	5190	3400	3590	3775
B-2 CONFIG (173-171-170)		4205	4395	4600	4800	4995	5190	3400	3590	3775
C-1 CONFIG (096-055-171-170)		6195	6485	6795	7100	7400	7695	4920	5160	5395
C-2 CONFIG (169-171-055-097)		6195	6485	6795	7100	7400	7695	4920	5160	5395
D-1 CONFIG (169-171-235)		5105	5350	5595	5845	6085	6335	3970	4175	4370
D-2 CONFIG (234-171-170)		5105	5350	5595	5845	6085	6335	3970	4175	4370

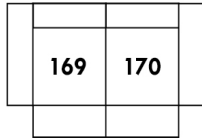
Liste de prix CDN

OPTIMA

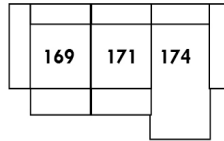
Description	L x P x H	Cuir						Tissu		
		10	20 Hugo Madras Softy	30 Empire Fantasy Illusion Tucson Utah Vintage Wild Laredo Yukon	40 Diamond Elegance Princess Santiago Sensation Sunset Trina Victoria	50 Bull Cassiope Dublin	60 Caress Ultrasued	A	B COM	C alta
E-1 CONFIG (173-177-235)		4780	5050	5310	5580	5850	6120	3600	3800	4000
E-2 CONFIG (234-177-174)		4780	5050	5310	5580	5850	6120	3600	3800	4000
F CONFIG (169-177-155-177-170)		6370	6695	7025	7355	7685	8020	5050	5325	5595
G CONFIG (169-159-170)		3625	3785	3950	4120	4275	4440	2945	3095	3235
H CONFIG (169-159-171-159-170)		5400	5635	5875	6120	6345	6580	4375	4585	4785
I CONFIG (169-160-171-160-170)		5360	5585	5835	6070	6305	6540	4325	4545	4745
J CONFIG (041-042)		2890	3010	3120	3230	3350	3470	2400	2470	2540
K-1 CONFIG (041-071-005)		3930	4090	4260	4415	4580	4745	3210	3345	3470
K-2 CONFIG (011-071-042)		3930	4090	4260	4415	4580	4745	3210	3345	3470
L-1 CONFIG (012-055-071-042)		5840	6115	6390	6670	6950	7225	4690	4885	5060
L-2 CONFIG (041-071-055-061)		5840	6115	6390	6670	6950	7225	4690	4885	5060
M-1 CONFIG (041-071-024)		4865	5110	5360	5600	5855	6100	3795	3965	4130
M-2 CONFIG (048-071-042)		4865	5110	5360	5600	5855	6100	3795	3965	4130
N-1 CONFIG (011-051-024)		4505	4740	4995	5235	5475	5715	3380	3560	3730
N-2 CONFIG (048-051-005)		4505	4740	4995	5235	5475	5715	3380	3560	3730
O CONFIG (041-051-155-051-042)		6050	6335	6625	6915	7205	7490	4840	5045	5235
P CONFIG (041-159-042)		3465	3615	3750	3890	4035	4180	2845	2925	3005
Q CONFIG (041-159-071-159-042)		5160	5385	5595	5810	6030	6245	4225	4365	4500
R CONFIG (041-160-071-160-042)		5120	5335	5555	5760	5990	6205	4175	4325	4460

30" Seat Width | Siège 30" de large

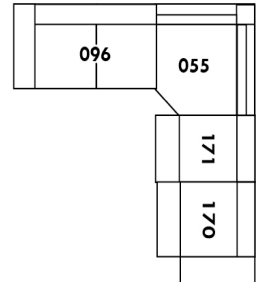
A



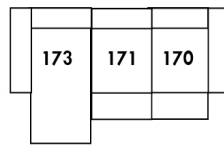
B-1



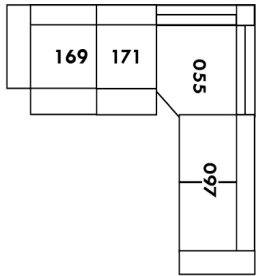
C-1



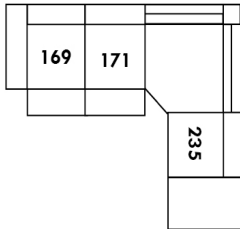
B-2



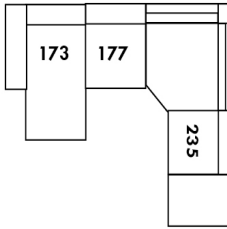
C-2



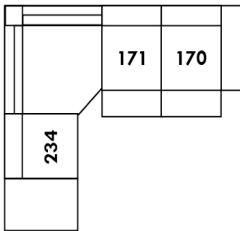
D-1



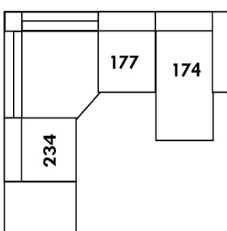
E-1



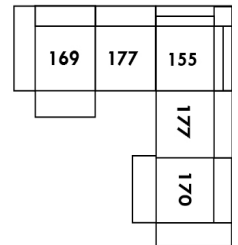
D-2



E-2

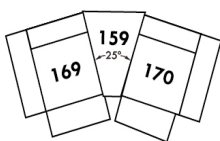


F

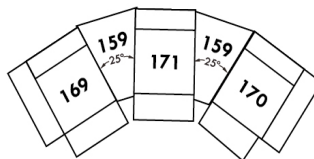


Home Theatre CONFIGURATIONS Cinéma maison

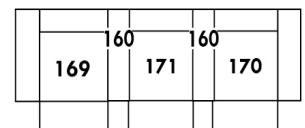
G



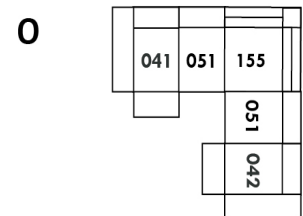
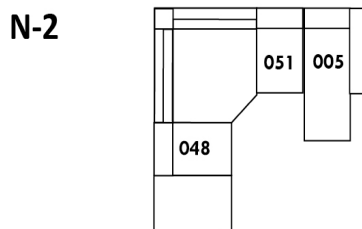
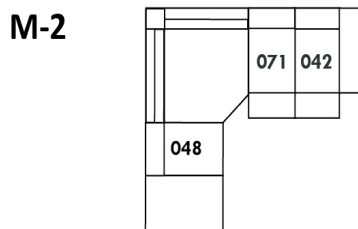
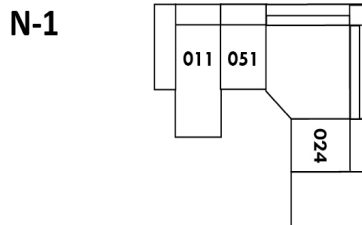
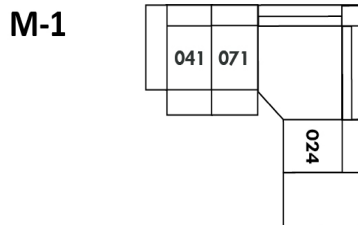
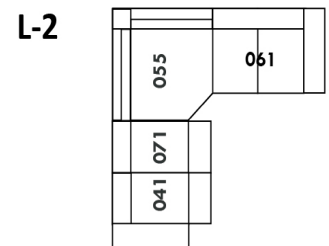
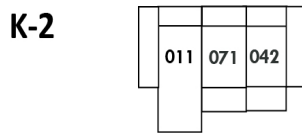
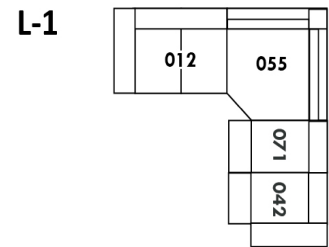
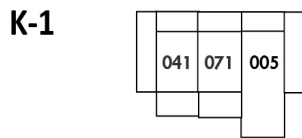
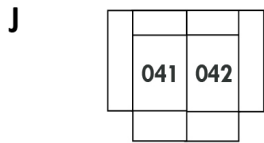
H



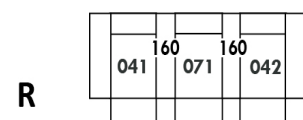
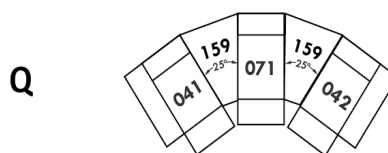
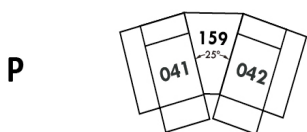
I



23" Seat Width | Siège 23" de large



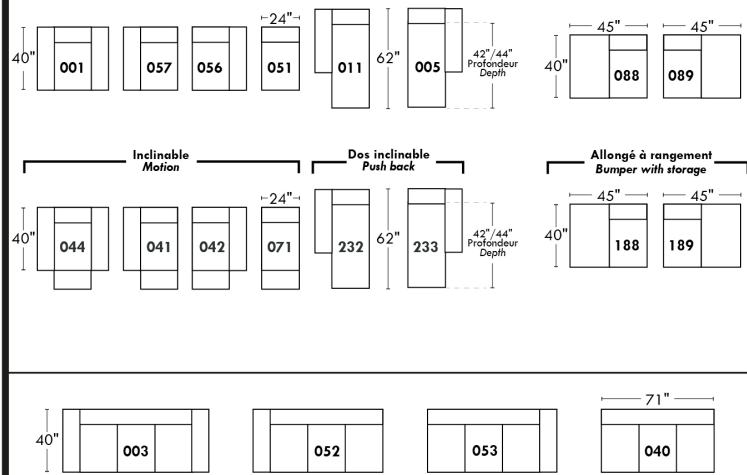
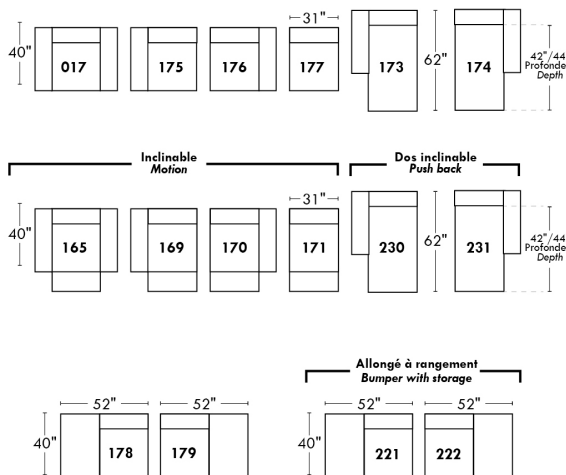
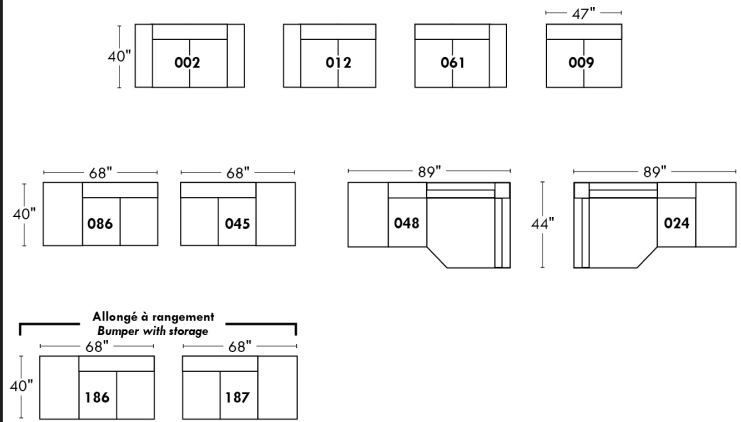
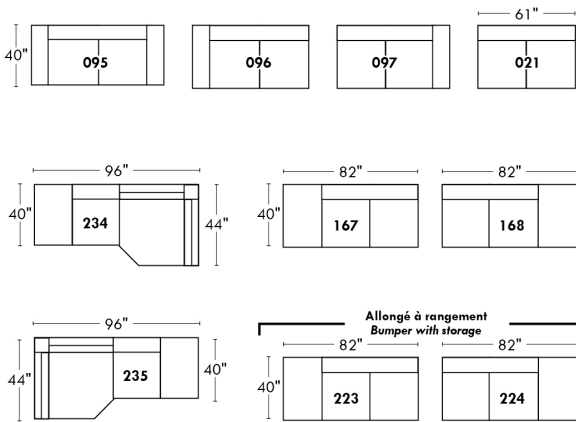
Home Theatre CONFIGURATIONS Cinéma maison



OPTIMA

Siège 30" de large | 30" Seat Width

Siège 23" de large | 23" Seat Width



Autres | Others

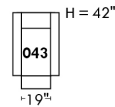
Fauteuil berçant, pivotant et inclinable

N'est pas un mécanisme protège-mur
Dégagement mural: 16"

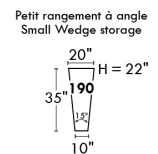
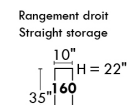
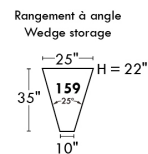
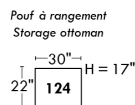
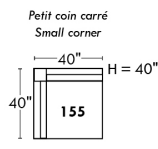
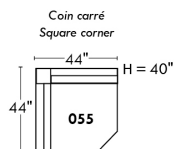
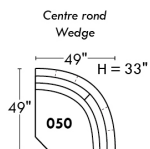
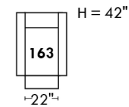
Swivel, rocking motion chair

Not a wall hugger mechanism
Wall clearance: 16"

Simple / Single



Double



Nos produits sont fabriqués à la main et des variations mineures peuvent survenir.
Our product is hand-made and minor variations can occur.