



Liste de prix CDN

| | |
|--------------------|------------------------------|
| <u>Code Client</u> | <u>FT999</u> |
| <u>Nom Client</u> | <u>JAYMAR & CAMELEON</u> |
| <u>Adresse</u> | <u>FOR PRICE LIST</u> |
| | <u> </u> |

00351

CE MODÈLE EST "D-BOX PRÊT". Actuateurs ne sont pas inclus. Installation des actuateurs: Surcharge de \$60 par mcx.

Le 351 est disponible en COMBO localisé sur le centre du siège, le centre du dossier et dessus du bras.

OPTIONS - Spécifiez sur votre commande:

Mécanisme motorisé inclinable avec bouton tactile ajoutez \$145/méc. | Pour le motorisé sans fil (avec batterie), ajoutez \$285/méc.

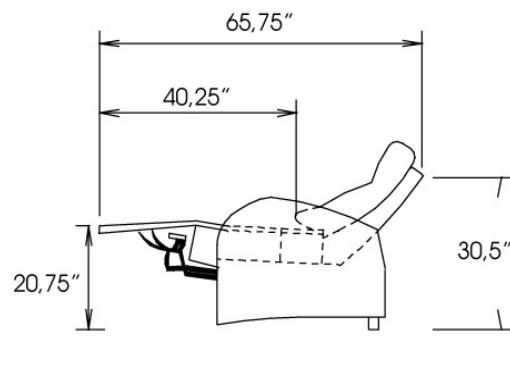
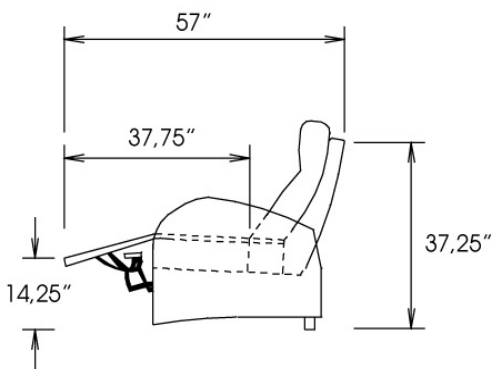
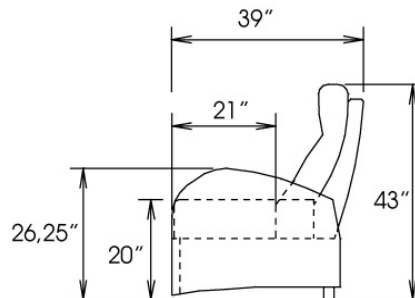
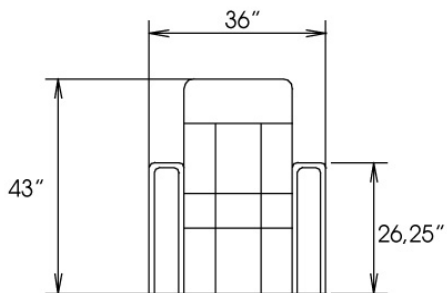
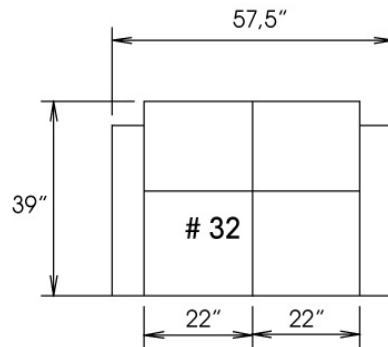
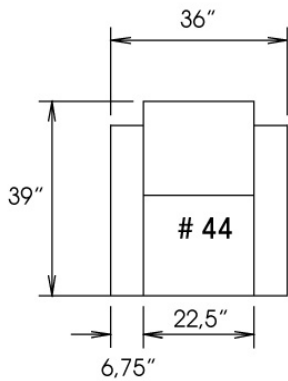
Porte-gobelet en métal: \$30 ch. Spécifiez couleur Acier brossé, Noir ou Or antique.

Porte-gobelet DEL (en plastique noir) avec contrôle du mécanisme inclinable et éclairage DEL à la base du fauteuil \$60 ch.

Accessoires: Ancrage sur dessus du bras \$40 ch | Tablette pivotante & porte verre à vin \$25 ch, Porte tablette \$50 ch. & Lampe DEL \$60 ch.

| Description | L x P x H | Cuir | | | | | | Tissu | | |
|-------------------------|-----------|------------|-------------------------------|---|--|----------------------------------|--------------|-------|----------|------|
| | | 10 Pony | 20 Hugo Madras Softy | 30 Empire Fantasy Illusion Lotus Tucson Utah Vintage Yukon | 40 Elegance Princess Santiago Sensation Sunset Trina | 50 Bull Cassiope Dublin | 60 Caress | A | B COM | C |
| 032 CAUSEUSE INCLINABLE | 58X40X43 | 2645 | 2760 | 2880 | 2990 | 3080 | 3200 | 1905 | 1970 | 2050 |
| 044 FAUTEUIL INCLINABLE | 36X40X43 | 1715 | 1790 | 1875 | 1940 | 2020 | 2085 | 1290 | 1335 | 1375 |

351



Toutes les dimensions indiquées sont au pouce près. Nos produits sont fabriqués à la main et des variations mineures peuvent survenir.
 All dimensions indicated are to the nearest inch. Our product is hand-made and minor variations can occur.

R2011-09

00352

CE MODÈLE EST "D-BOX PRÊT". Actuateurs ne sont pas inclus. Installation des actuateurs: Surcharge de \$60 par mcx.

COMBO: PRIX: Voir charte pour COMBO dans livret "Connaissance des produits".

Option A: Bras seulement: Recouvrement #1. Toutes les autres parties recouvrement #2

Option B: Bras et appuis-tête: Recouvrement #1. Toutes les autres parties recouvrement #2

Option C: Appuis-tête seulement: Recouvrement #1. Si seulement le recouvrement de l'appui-tête est en cuir, ajouter \$40 du prix tissu par siège.
Toutes les autres parties recouvrement #2.

OPTIONS - Spécifiez sur votre commande:

Mécanisme motorisé inclinable avec bouton tactile ajoutez \$145/ mec. | Pour le mécanisme sans fil (avec batterie), ajoutez \$250/méc.

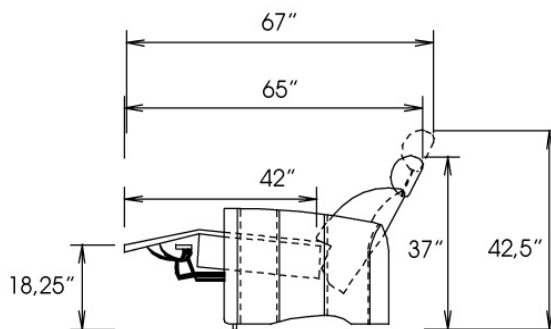
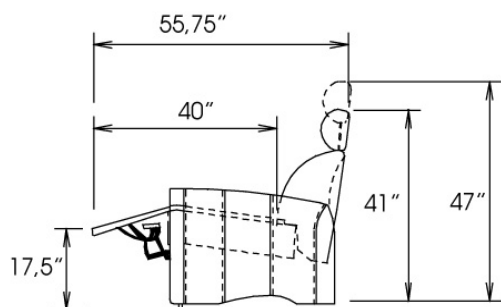
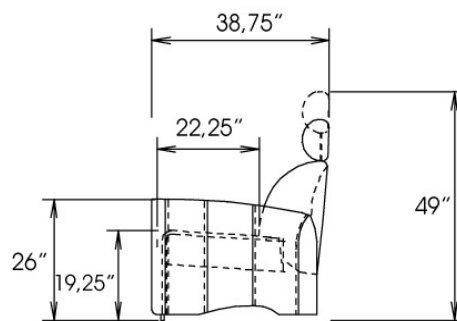
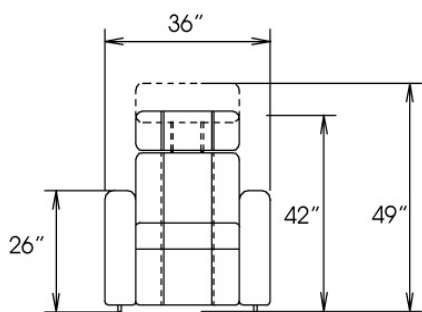
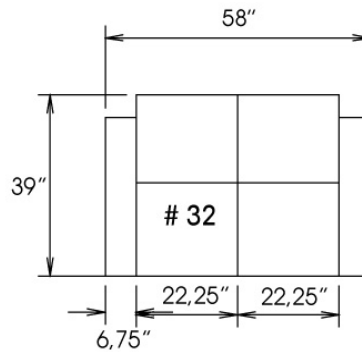
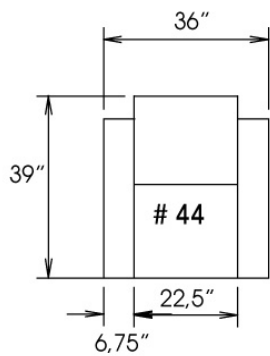
Porte-gobelet: en métal: \$30/ch. Spécifiez couleur: Acier brossé, Noir ou Or antique.

Porte-gobelet DEL (en plastique noir) avec contrôle du mécanisme inclinable et éclairage DEL à la base du fauteuil \$60 ch.

Accessoires: Ancrage sur dessus du bras \$40 ch | Tablette pivotante & porte verre à vin \$25 ch, Porte tablette \$50 ch. & Lampe DEL \$60 ch.

| Description | L x P x H | Cuir | | | | | | Tissu | | |
|-------------------------|-----------|------------|-------------------------------|---|--|----------------------------------|--------------|-------|----------|------|
| | | 10 Pony | 20 Hugo Madras Softy | 30 Empire Fantasy Illusion Lotus Tucson Utah Vintage Yukon | 40 Elegance Princess Santiago Sensation Sunset Trina | 50 Bull Cassiope Dublin | 60 Caress | A | B COM | C |
| 032 CAUSEUSE INCLINABLE | 58X39X42 | 2645 | 2760 | 2880 | 2990 | 3080 | 3200 | 1905 | 1970 | 2050 |
| 044 FAUTEUIL INCLINABLE | 36X39X42 | 1715 | 1790 | 1875 | 1940 | 2020 | 2085 | 1290 | 1335 | 1375 |

352



Toutes les dimensions indiquées sont au pouce près. Nos produits sont fabriqués à la main et des variations mineures peuvent survenir.
 All dimensions indicated are to the nearest inch. Our product is hand-made and minor variations can occur.

RZ011-09

00359

CE MODÈLE S'APPARENTE AU MODÈLE 351 SAUF N'EST PAS DISPONIBLE AVEC ACTUATEURS D-BOX .

COMBO: localisé sur le centre du siège, le centre du dossier & dessus du bras. PRIX: Voir charte COMBO dans "Connaissance des produits".

REMARQUE: En cuir et en tissu, les côtés sans bras, bras à angle, bras élargi & console ne sont pas complètement recouvert de cuir/tissu.

OPTIONS - Spécifiez sur votre commande + DESSIN de votre config:

Mécanisme motorisé inclinable avec bouton tactile ajoutez \$145/méc. | Pour le mécanisme inclinable motorisé sans fil (avec batterie) ajoutez \$285/méc.

Porte-gobelet en métal: \$30 ch. Spécifiez couleur Acier brossé, Noir ou Or antique.

Porte-gobelet DEL (en plastique noir) avec contrôle du mécanisme inclinable et éclairage DEL à la base du fauteuil \$60 ch.

Accessoires: Ancrage sur dessus du bras \$40 ch | Tablette pivotante & porte verre à vin \$25 ch, Porte tablette \$50 ch. & Lampe DEL \$60 ch.

Console à Rangement: Le couvert coulissant est disponible en noir ou argent, spécifiez couleur. Accessoires inclus: Borne d'alimentation avec 2 prises et 2 ports USB & lumière.

| Description | L x P x H | Cuir | | | | | | Tissu | | |
|--|-----------|------------|-------------------------------|---|--|----------------------------------|--------------|-------|----------|------|
| | | 10 Pony | 20 Hugo Madras Softy | 30 Empire Fantasy Illusion Lotus Tucson Utah Vintage Yukon | 40 Elegance Princess Santiago Sensation Sunset Trina | 50 Bull Cassiope Dublin | 60 Caress | A | B COM | C |
| 041 FAUTEUIL INCLINABLE BRAS-G | 29X40X43 | 1370 | 1450 | 1530 | 1595 | 1675 | 1745 | 1075 | 1115 | 1160 |
| 042 FAUTEUIL INCLINABLE BRAS-D | 29X40X43 | 1370 | 1450 | 1530 | 1595 | 1675 | 1745 | 1075 | 1115 | 1160 |
| 044 FAUTEUIL INCLINABLE | 36X40X43 | 1535 | 1600 | 1685 | 1755 | 1820 | 1905 | 1160 | 1210 | 1245 |
| 065 FAUT. INCLINABLE BRAS-G / CONSOLE-D | 44X40X43 | 1935 | 2015 | 2085 | 2165 | 2230 | 2315 | 1535 | 1575 | 1620 |
| 066 FAUT. INCLINABLE 1 CONSOLE DROITE | 38X40X43 | 1775 | 1845 | 1930 | 2005 | 2070 | 2155 | 1410 | 1460 | 1495 |
| 071 FAUTEUIL INCLINABLE SANS BRAS | 22X40X43 | 1215 | 1285 | 1365 | 1440 | 1505 | 1585 | 965 | 1010 | 1060 |
| 074 FAUT. INCLINABLE 1 CONSOLE GAUCHE | 38X40X43 | 1775 | 1845 | 1930 | 2005 | 2070 | 2155 | 1410 | 1460 | 1495 |
| 087 FAUT. INCLINABLE 1 BRAS ANGLE GAUCHE | 37X40X43 | 1500 | 1575 | 1660 | 1730 | 1800 | 1880 | 1085 | 1125 | 1180 |
| 091 FAUT. INCL. 1 BRAS-G/1 BRAS ANGLE-D | 44X40X43 | 1680 | 1750 | 1820 | 1905 | 1970 | 2050 | 1215 | 1255 | 1295 |
| 092 FAUT. INCLINABLE 1 BRAS ANGLE DROIT | 37X40X43 | 1500 | 1575 | 1660 | 1730 | 1800 | 1880 | 1085 | 1125 | 1180 |
| 260 FAUT. INCL. BRAS-G / BRAS ELARGI-D | 41X40X43 | 1680 | 1750 | 1820 | 1905 | 1970 | 2050 | 1215 | 1255 | 1295 |
| 261 FAUT. INCL. 1 BRAS ELARGI DROIT | 34X40X43 | 1500 | 1575 | 1660 | 1730 | 1800 | 1880 | 1085 | 1125 | 1180 |
| 262 FAUT. INCL. 1 BRAS ELARGI GAUCHE | 34X40X43 | 1500 | 1575 | 1660 | 1730 | 1800 | 1880 | 1085 | 1125 | 1180 |
| CONFIGURATIONS | | | | | | | | | | |
| A CONF. A (44) | 36X40X43 | 1535 | 1600 | 1685 | 1755 | 1820 | 1905 | 1160 | 1210 | 1245 |
| B CONF. B (41-42) | 58X40X43 | 2740 | 2900 | 3060 | 3190 | 3350 | 3490 | 2150 | 2230 | 2320 |
| C CONF. C (44-42) | 65X40X43 | 2905 | 3050 | 3215 | 3350 | 3495 | 3650 | 2235 | 2325 | 2405 |
| D CONF. D (91-42) | 73X44X43 | 3050 | 3200 | 3350 | 3500 | 3645 | 3795 | 2290 | 2370 | 2455 |
| E CONF. E (44-42-42) | 94X40X43 | 4275 | 4500 | 4745 | 4945 | 5170 | 5395 | 3310 | 3440 | 3565 |
| F CONF. F (91-92-42) | 109X48X43 | 4550 | 4775 | 5010 | 5230 | 5445 | 5675 | 3375 | 3495 | 3635 |
| G CONF. G (44-42-42-42) | 123X40X43 | 5645 | 5950 | 6275 | 6540 | 6845 | 7140 | 4385 | 4555 | 4725 |
| H CONF. H (44-92-42-42) | 131X47X43 | 5775 | 6075 | 6405 | 6675 | 6970 | 7275 | 4395 | 4565 | 4745 |

Liste de prix CDN

00359

| Description | L x P x H | Cuir | | | | | | Tissu | | |
|-------------------------|-----------|------------|-------------------------------|---|--|----------------------------------|--------------|-------|----------|------|
| | | 10 Pony | 20 Hugo Madras Softy | 30 Empire Fantasy Illusion Lotus Tucson Utah Vintage Yukon | 40 Elegance Princess Santiago Sensation Sunset Trina | 50 Bull Cassiope Dublin | 60 Caress | A | B COM | C |
| I CONF. I (41-41-42-42) | 116X40X43 | 5480 | 5800 | 6120 | 6380 | 6700 | 6980 | 4300 | 4460 | 4640 |
| J CONF. J (41-87-92-42) | 132X48X43 | 5740 | 6050 | 6380 | 6650 | 6950 | 7250 | 4320 | 4480 | 4680 |
| K CONF. K (65-42) | 73X40X43 | 3305 | 3465 | 3615 | 3760 | 3905 | 4060 | 2610 | 2690 | 2780 |
| L CONF. L (91-66-92-42) | 148X49X43 | 6325 | 6620 | 6940 | 7235 | 7515 | 7830 | 4785 | 4955 | 5130 |
| M CONF. M (260-42) | 70X40X43 | 3050 | 3200 | 3350 | 3500 | 3645 | 3795 | 2290 | 2370 | 2455 |

359

Aussi disponible avec actuateurs D-Box - voir modèle 351
Available with D-Box actuators - see model 351

home
theatreseries

Hauteur avant bras : 26"

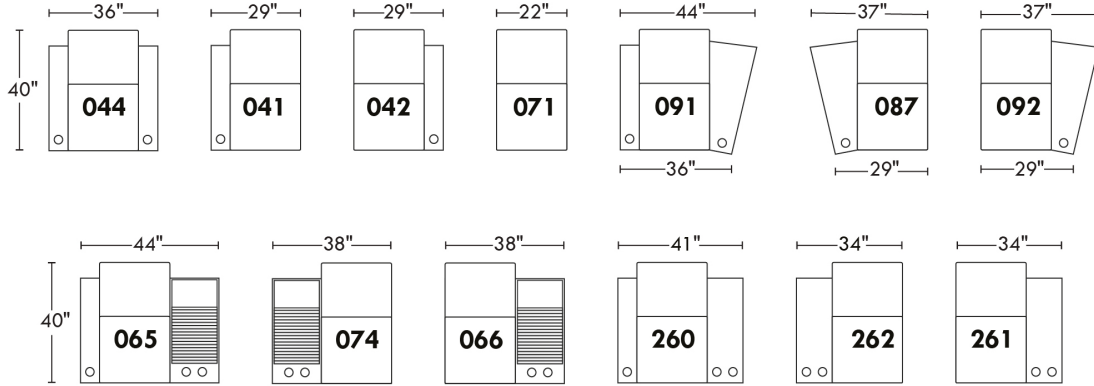
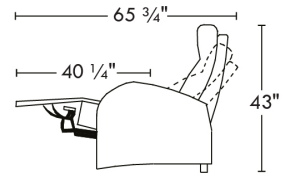
Hauteur siège : 19"

Profondeur d'assise : 21"

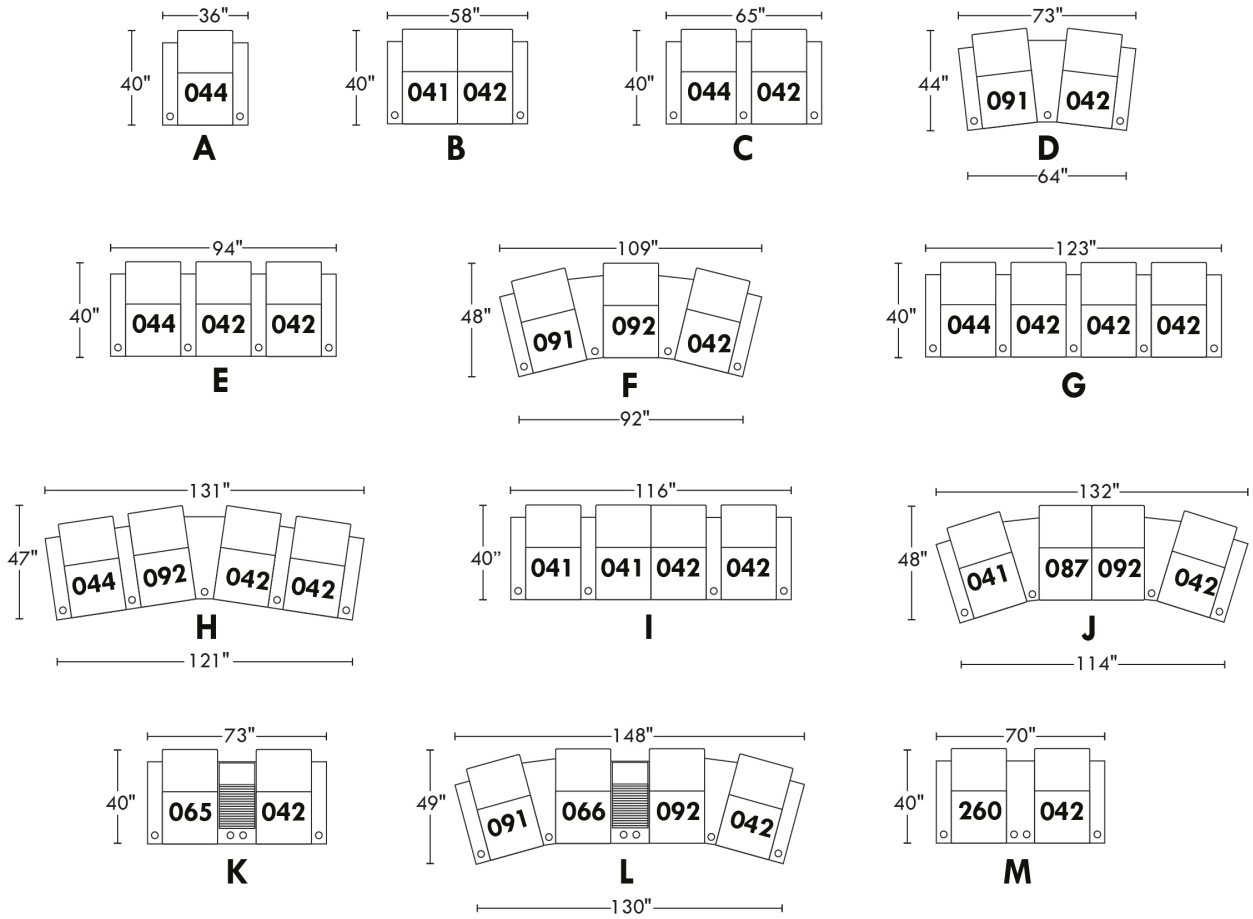
Arm Height : 26"

Seat Height : 19"

Seat Depth : 21"



Configurations



00360

CE MODÈLE S'APPARENTE AU MODÈLE 352 SAUF N'EST PAS DISPONIBLE AVEC ACTUATEURS D-BOX .

COMBO: localisé sur le centre du siège, le centre du dossier & dessus du bras. PRIX: Voir charte COMBO dans "Connaissance des produits".

NB: En cuir et en tissu, les côtés sans bras, bras à angle, bras élargi et console ne sont pas complètement recouvert de cuir/tissu.

OPTIONS - Spécifiez sur votre commande + DESSIN de votre config:

Mécanisme motorisé inclinable avec bouton tactile ajoutez \$145/méc. | Pour le mécanisme inclinable motorisé sans fil (avec batterie) ajoutez \$285/méc.

Porte-gobelet en métal: \$30 ch. Spécifiez couleur Acier brossé, Noir ou Or antique.

Porte-gobelet DEL (en plastique noir) avec contrôle du mécanisme inclinable et éclairage DEL à la base du fauteuil \$60 ch.

Accessoires: Ancrage sur dessus du bras \$40 ch | Tablette pivotante & porte verre à vin \$25 ch, Porte tablette \$50 ch. & Lampe DEL \$60 ch.

Console à Rangement: Le couvert coulissant est disponible en noir ou argent, spécifiez couleur. Accessoires inclus: Borne d'alimentation avec 2 prises et 2 ports USB & lumière.

| Description | L x P x H | Cuir | | | | | | Tissu | | |
|--|-----------|------------|-------------------------------|---|--|----------------------------------|--------------|-------|----------|------|
| | | 10 Pony | 20 Hugo Madras Softy | 30 Empire Fantasy Illusion Lotus Tucson Utah Vintage Yukon | 40 Elegance Princess Santiago Sensation Sunset Trina | 50 Bull Cassiope Dublin | 60 Caress | A | B COM | C |
| 041 FAUTEUIL INCLINABLE BRAS-G | 29X40X42 | 1370 | 1450 | 1530 | 1595 | 1675 | 1745 | 1075 | 1115 | 1160 |
| 042 FAUTEUIL INCLINABLE BRAS-D | 29X40X42 | 1370 | 1450 | 1530 | 1595 | 1675 | 1745 | 1075 | 1115 | 1160 |
| 044 FAUTEUIL INCLINABLE | 36X40X42 | 1535 | 1600 | 1685 | 1755 | 1820 | 1905 | 1160 | 1210 | 1245 |
| 065 FAUT. INCLINABLE BRAS-G / CONSOLE-D | 44X40X42 | 1935 | 2015 | 2085 | 2165 | 2230 | 2315 | 1535 | 1575 | 1620 |
| 066 FAUT. INCLINABLE 1 CONSOLE DROITE | 38X40X42 | 1775 | 1845 | 1930 | 2005 | 2070 | 2155 | 1410 | 1460 | 1495 |
| 071 FAUTEUIL INCLINABLE SANS BRAS | 22X40X42 | 1215 | 1285 | 1365 | 1440 | 1505 | 1585 | 965 | 1010 | 1060 |
| 074 FAUT. INCLINABLE 1 CONSOLE GAUCHE | 38X40X42 | 1775 | 1845 | 1930 | 2005 | 2070 | 2155 | 1410 | 1460 | 1495 |
| 087 FAUT. INCLINABLE 1 BRAS ANGLE GAUCHE | 37X40X42 | 1500 | 1575 | 1660 | 1730 | 1800 | 1880 | 1085 | 1125 | 1180 |
| 091 FAUT. INCL. 1 BRAS-G/1 BRAS ANGLE-D | 44X40X42 | 1680 | 1750 | 1820 | 1905 | 1970 | 2050 | 1215 | 1255 | 1295 |
| 092 FAUT. INCLINABLE 1 BRAS ANGLE DROIT | 37X40X42 | 1500 | 1575 | 1660 | 1730 | 1800 | 1880 | 1085 | 1125 | 1180 |
| 260 FAUT. INCL. BRAS-G / BRAS ELARGI-D | 41X40X42 | 1680 | 1750 | 1820 | 1905 | 1970 | 2050 | 1215 | 1255 | 1295 |
| 261 FAUT. INCL. 1 BRAS ELARGI DROIT | 34X40X42 | 1500 | 1575 | 1660 | 1730 | 1800 | 1880 | 1085 | 1125 | 1180 |
| 262 FAUT. INCL. 1 BRAS ELARGI GAUCHE | 34X40X42 | 1500 | 1575 | 1660 | 1730 | 1800 | 1880 | 1085 | 1125 | 1180 |
| CONFIGURATIONS | | | | | | | | | | |
| A CONF. A (44) | 36X40X42 | 1535 | 1600 | 1685 | 1755 | 1820 | 1905 | 1160 | 1210 | 1245 |
| B CONF. B (41-42) | 58X40X42 | 2740 | 2900 | 3060 | 3190 | 3350 | 3490 | 2150 | 2230 | 2320 |
| C CONF. C (44-42) | 65X40X42 | 2905 | 3050 | 3215 | 3350 | 3495 | 3650 | 2235 | 2325 | 2405 |
| D CONF. D (91-42) | 73X44X42 | 3050 | 3200 | 3350 | 3500 | 3645 | 3795 | 2290 | 2370 | 2455 |
| E CONF. E (44-42-42) | 94X40X42 | 4275 | 4500 | 4745 | 4945 | 5170 | 5395 | 3310 | 3440 | 3565 |
| F CONF. F (91-92-42) | 109X48X42 | 4550 | 4775 | 5010 | 5230 | 5445 | 5675 | 3375 | 3495 | 3635 |
| G CONF. G (44-42-42-42) | 123X40X42 | 5645 | 5950 | 6275 | 6540 | 6845 | 7140 | 4385 | 4555 | 4725 |
| H CONF. H (44-92-42-42) | 131X47X42 | 5775 | 6075 | 6405 | 6675 | 6970 | 7275 | 4395 | 4565 | 4745 |

Liste de prix CDN

00360

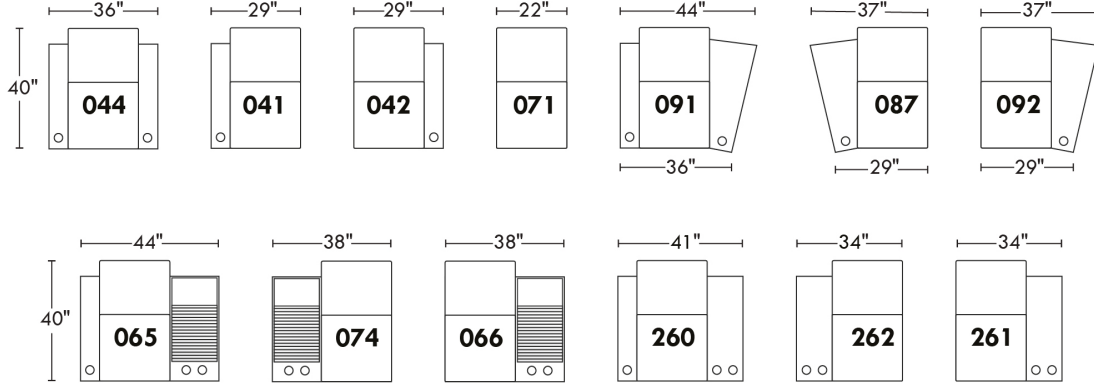
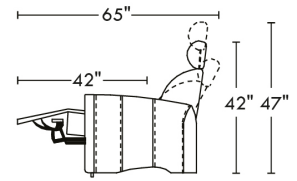
| Description | L x P x H | Cuir | | | | | | Tissu | | |
|-------------------------|-----------|------------|-------------------------------|---|--|----------------------------------|--------------|-------|----------|------|
| | | 10 Pony | 20 Hugo Madras Softy | 30 Empire Fantasy Illusion Lotus Tucson Utah Vintage Yukon | 40 Elegance Princess Santiago Sensation Sunset Trina | 50 Bull Cassiope Dublin | 60 Caress | A | B COM | C |
| I CONF. I (41-41-42-42) | 116X40X42 | 5480 | 5800 | 6120 | 6380 | 6700 | 6980 | 4300 | 4460 | 4640 |
| J CONF. J (41-87-92-42) | 132X48X42 | 5740 | 6050 | 6380 | 6650 | 6950 | 7250 | 4320 | 4480 | 4680 |
| K CONF. K (65-42) | 73X40X42 | 3305 | 3465 | 3615 | 3760 | 3905 | 4060 | 2610 | 2690 | 2780 |
| L CONF. L (91-66-92-42) | 148X49X42 | 6325 | 6620 | 6940 | 7235 | 7515 | 7830 | 4785 | 4955 | 5130 |
| M CONF. M (260-042) | 70X40X42 | 3050 | 3200 | 3350 | 3500 | 3645 | 3795 | 2290 | 2370 | 2455 |

360

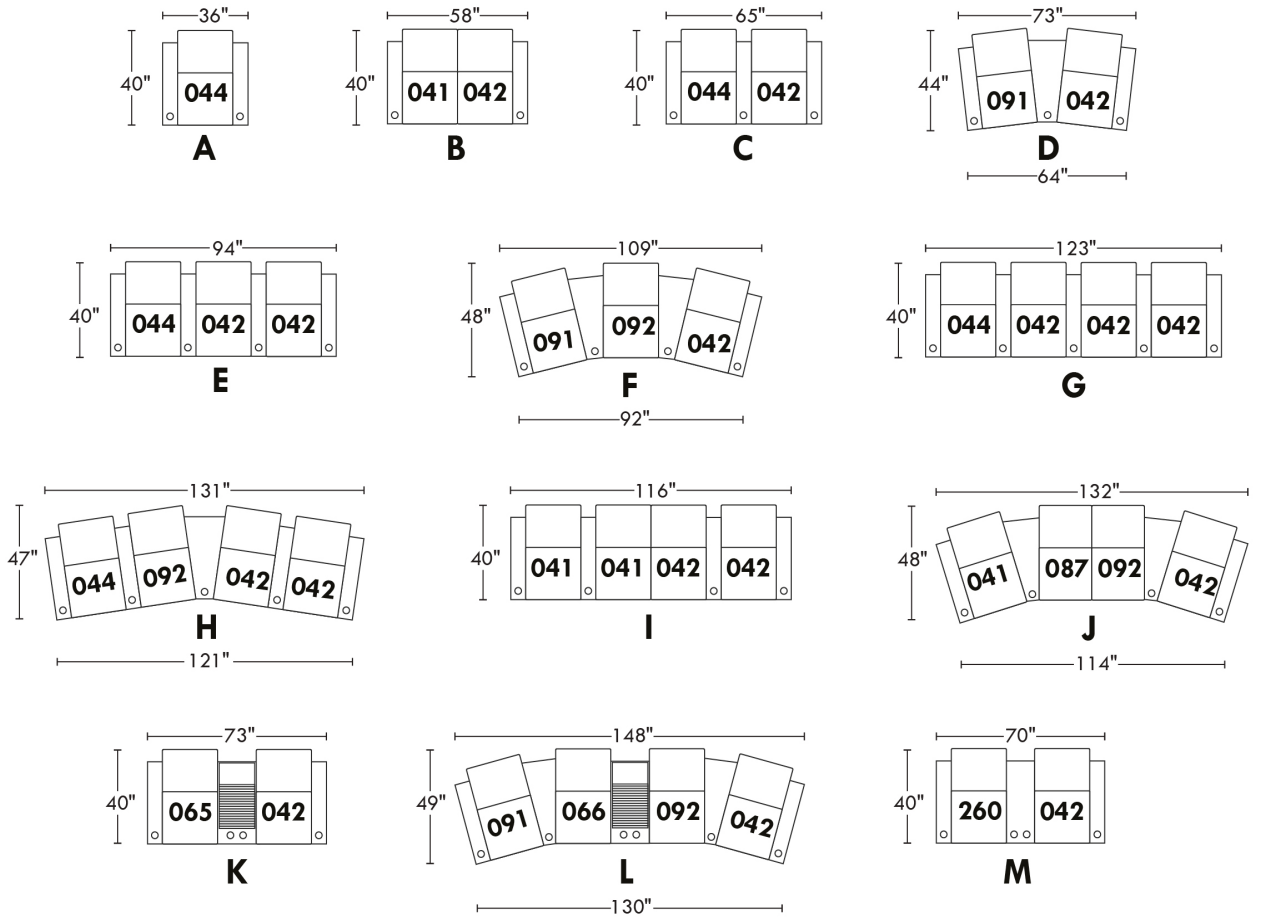
Aussi disponible avec actuateurs D-Box - voir modèle 352
Available with D-Box actuators - see model 352

home
theatre series

Hauteur avant bras : 26"
Hauteur siège : 19"
Profondeur d'assise : 22"
Arm Height : 26"
Seat Height : 19"
Seat Depth : 22"



Configurations



40111

TISSU UNI RECOMMANDÉ POUR CE MODÈLE.

REMARQUE: En cuir et en tissu, les côtés sans bras, bras à angle et console ne sont pas complètement recouvert de cuir/tissu.

OPTIONS - Spécifiez sur votre commande + DESSIN de votre config:

Mécanisme motorisé inclinable avec bouton tactile ajoutez \$145/méc. | Pour le motorisé sans fil (avec batterie), ajoutez \$285/méc.

Porte-gobelet en métal inclus: 2x pour types 044, 265, 091 & 1x pour types 041, 042, 266, 274, 092, 087. Spécifiez couleur: Acier brossé, Noir ou Or antique.

Porte-gobelet DEL (en plastique noir) avec contrôle du mécanisme inclinable et éclairage DEL à la base du fauteuil ajoutez 60\$ ch.

Pattes: LG8 en bois (spécifiez couleur) ou LG64 métal.

Clous décoratifs: Sur devant bras: ajoutez \$35/bras. Spécifiez couleur & dimension: Clous 5/8" (#54) Antique Gold (seul. 1 couleur) ou clous 1/2" ou 7/8" couleurs: Brass-Silver-Pewter ou Copper.

Accessoires: Ancrage sur dessus du bras \$40 ch | Tablette pivotante & porte verre à vin \$25 ch, Porte tablette \$50 ch. & Lampe DEL \$60 ch.

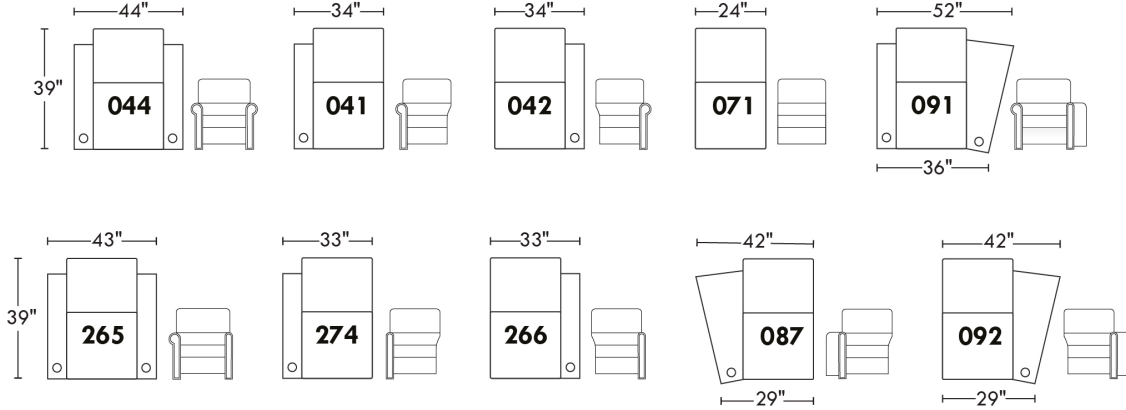
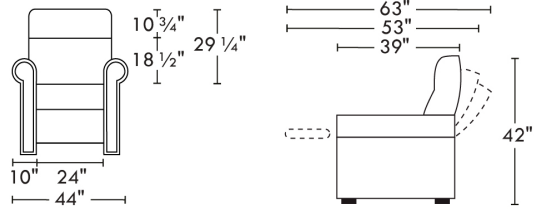
| Description | L x P x H | Cuir | | | | | | Tissu | | |
|--|---------------|------------|-------------------------------|---|--|----------------------------------|--------------|-------|----------|------|
| | | 10 Pony | 20 Hugo Madras Softy | 30 Empire Fantasy Illusion Lotus Tucson Utah Vintage Yukon | 40 Elegance Princess Santiago Sensation Sunset Trina | 50 Bull Cassiope Dublin | 60 Caress | A | B COM | C |
| 041 FAUTEUIL INCLINABLE BRAS-G | 34X39X42 | 1485 | 1555 | 1630 | 1710 | 1780 | 1850 | 1140 | 1190 | 1235 |
| 042 FAUTEUIL INCLINABLE BRAS-D | 34X39X42 | 1485 | 1555 | 1630 | 1710 | 1780 | 1850 | 1140 | 1190 | 1235 |
| 044 FAUTEUIL INCLINABLE | 44X39X42 | 1585 | 1665 | 1750 | 1820 | 1920 | 1980 | 1235 | 1280 | 1325 |
| 071 FAUTEUIL INCLINABLE SANS BRAS | 24X39X42 | 1380 | 1465 | 1540 | 1615 | 1685 | 1755 | 1060 | 1095 | 1130 |
| 087 FAUT. INCLINABLE 1 BRAS ANGLE GAUCHE | 42/33X39X42 | 1535 | 1600 | 1685 | 1755 | 1820 | 1905 | 1170 | 1215 | 1255 |
| 091 FAUT. INCL. 1 BRAS-G/1 BRAS ANGLE-D | 52/43X39X42 | 1630 | 1710 | 1790 | 1865 | 1935 | 2015 | 1255 | 1295 | 1340 |
| 092 FAUT. INCLINABLE 1 BRAS ANGLE DROIT | 42/33X39X42 | 1535 | 1600 | 1685 | 1755 | 1820 | 1905 | 1170 | 1215 | 1255 |
| 265 FAUT. INCL. BRAS-G/BRAS UNIVERSEL-D | 43X39X42 | 1585 | 1665 | 1750 | 1820 | 1920 | 1980 | 1235 | 1280 | 1325 |
| 266 FAUT. INCL. 1 BRAS UNIVERSEL DROIT | 33X39X42 | 1485 | 1555 | 1630 | 1710 | 1780 | 1850 | 1140 | 1190 | 1235 |
| 274 FAUT. INCL. 1 BRAS UNIVERSEL GAUCHE | 33X39X42 | 1485 | 1555 | 1630 | 1710 | 1780 | 1850 | 1140 | 1190 | 1235 |
| CONFIGURATIONS | | | | | | | | | | |
| A CONF. (44) | 44X39X42 | 1585 | 1665 | 1750 | 1820 | 1920 | 1980 | 1235 | 1280 | 1325 |
| B CONF. (41-42) | 68X39X42 | 2970 | 3110 | 3260 | 3420 | 3560 | 3700 | 2280 | 2380 | 2470 |
| C CONF. (265-42) | 77X39X42 | 3070 | 3220 | 3380 | 3530 | 3700 | 3830 | 2375 | 2470 | 2560 |
| D CONF. (91-42) | 86/77X43X42 | 3115 | 3265 | 3420 | 3575 | 3715 | 3865 | 2395 | 2485 | 2575 |
| E CONF. (265-266-42) | 110X39X42 | 4555 | 4775 | 5010 | 5240 | 5480 | 5680 | 3515 | 3660 | 3795 |
| F CONF. (91-92-42) | 126/108X48X42 | 4650 | 4865 | 5105 | 5330 | 5535 | 5770 | 3565 | 3700 | 3830 |
| G CONF. (265-266-266-42) | 143X39X42 | 6040 | 6330 | 6640 | 6950 | 7260 | 7530 | 4655 | 4850 | 5030 |
| H CONF. (265-92-266-42) | 151/142X47X42 | 6090 | 6375 | 6695 | 6995 | 7300 | 7585 | 4685 | 4875 | 5050 |
| I CONF. (41-274-266-42) | 134X39X42 | 5940 | 6220 | 6520 | 6840 | 7120 | 7400 | 4560 | 4760 | 4940 |
| J CONF. (41-87-92-42) | 150/132X48X42 | 6040 | 6310 | 6630 | 6930 | 7200 | 7510 | 4620 | 4810 | 4980 |

40111

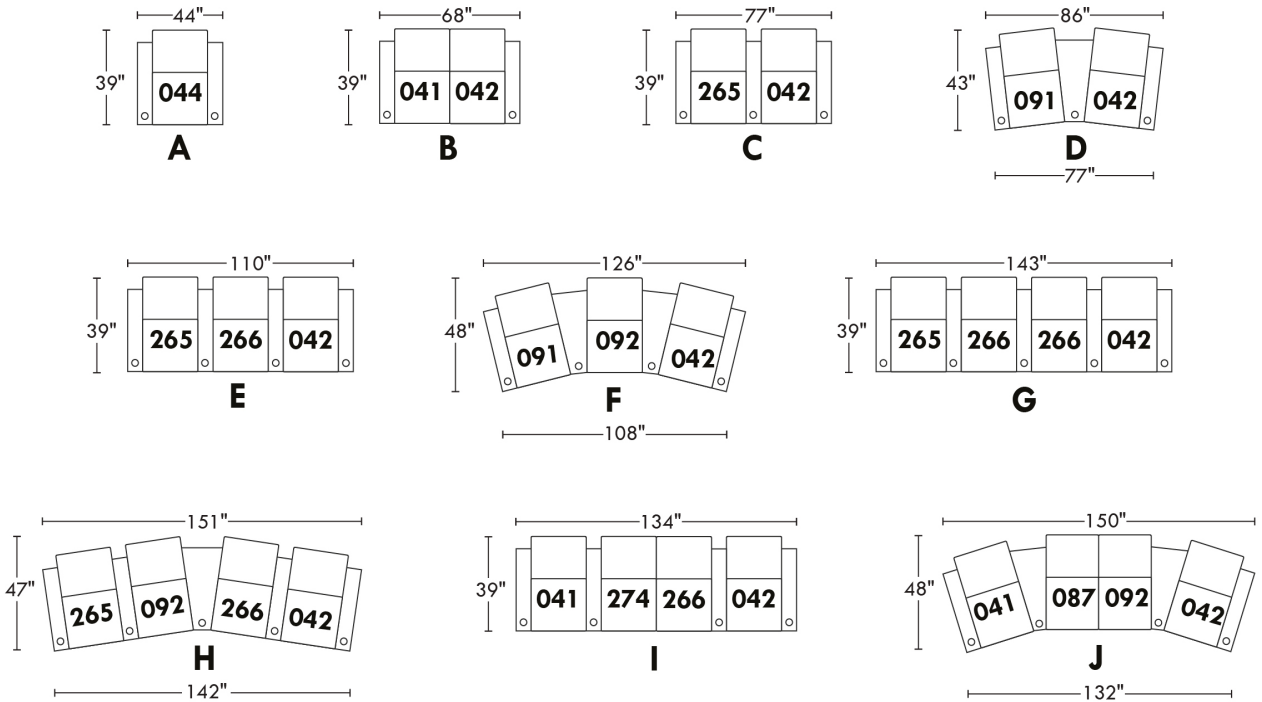
home
theatreseries

Hauteur avant bras : 25"
Hauteur siège : 19"
Profondeur d'assise : 22"

Arm Height : 25"
Seat Height : 19"
Seat Depth : 22"



Configurations



42444

TISSU UNI RECOMMANDÉ POUR CE MODÈLE.

REMARQUE: En cuir et en tissu, les côtés sans bras, bras à angle et console ne sont pas complètement recouvert de cuir/tissu.

OPTIONS - Spécifiez sur votre commande + DESSIN de votre config.:

Inclinable manual N/D - Vous devez ajouter l'option motorisé.

Mécanisme motorisé inclinable avec bouton tactile ajoutez \$145/méc. | Pour le mécanisme inclinable motorisé sans fil (avec batterie) ajoutez \$285/méc.

Patte: LG8 en bois (spécifiez couleur) ou LG64 métal.

Porte-gobelet en métal inclus: 2x pour types 044, 091 et 1x pour types 041, 042, 092, 087. Spécifiez couleur: Acier brossé, Noir ou Or antique.

Porte-gobelet DEL (en plastique noir) avec contrôle du mécanisme inclinable et éclairage DEL à la base du fauteuil \$60 ch.

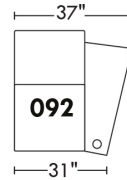
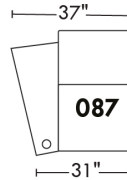
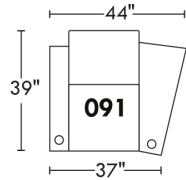
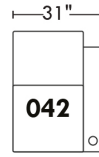
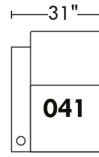
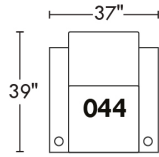
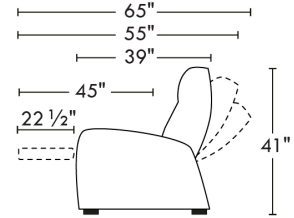
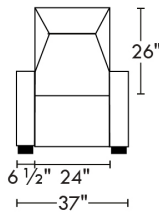
Accessoires: Ancrage sur dessus du bras \$40 ch | Tablette pivotante & porte verre à vin \$25 ch, Porte tablette \$50 & Lampe DEL \$60.

| Description | L x P x H | Cuir | | | | | | Tissu | | |
|--|---------------|------------|-------------------------------|---|--|----------------------------------|--------------|-------|----------|------|
| | | 10 Pony | 20 Hugo Madras Softy | 30 Empire Fantasy Illusion Lotus Tucson Utah Vintage Yukon | 40 Elegance Princess Santiago Sensation Sunset Trina | 50 Bull Cassiope Dublin | 60 Caress | A | B COM | C |
| 041 FAUTEUIL INCLINABLE BRAS-G | 30.5X39X41 | 1485 | 1555 | 1630 | 1710 | 1780 | 1850 | 1140 | 1190 | 1235 |
| 042 FAUTEUIL INCLINABLE BRAS-D | 30.5X39X41 | 1485 | 1555 | 1630 | 1710 | 1780 | 1850 | 1140 | 1190 | 1235 |
| 044 FAUTEUIL INCLINABLE | 37X39X41 | 1585 | 1665 | 1750 | 1820 | 1920 | 1980 | 1235 | 1280 | 1325 |
| 071 FAUTEUIL INCLINABLE SANS BRAS | 24X39X41 | 1380 | 1465 | 1540 | 1615 | 1685 | 1755 | 1060 | 1095 | 1130 |
| 087 FAUT. INCLINABLE 1 BRAS ANGLE GAUCHE | 37/30.5X39X41 | 1535 | 1600 | 1685 | 1755 | 1820 | 1905 | 1170 | 1215 | 1255 |
| 091 FAUT. INCL. 1 BRAS-G/1 BRAS ANGLE-D | 43.5/37X39X41 | 1630 | 1710 | 1790 | 1865 | 1935 | 2015 | 1255 | 1295 | 1340 |
| 092 FAUT. INCLINABLE 1 BRAS ANGLE DROIT | 37/30.5X39X41 | 1535 | 1600 | 1685 | 1755 | 1820 | 1905 | 1170 | 1215 | 1255 |
| CONFIGURATIONS | | | | | | | | | | |
| A CONF. (44) | 37X39X41 | 1585 | 1665 | 1750 | 1820 | 1920 | 1980 | 1235 | 1280 | 1325 |
| B CONF. (41-42) | 61X39X41 | 2970 | 3110 | 3260 | 3420 | 3560 | 3700 | 2280 | 2380 | 2470 |
| C CONF. (44-42) | 68X39X41 | 3070 | 3220 | 3380 | 3530 | 3700 | 3830 | 2375 | 2470 | 2560 |
| D CONF. (91-42) | 74/67X42X41 | 3115 | 3265 | 3420 | 3575 | 3715 | 3865 | 2395 | 2485 | 2575 |
| E CONF. (44-42-42) | 98X39X41 | 4555 | 4775 | 5010 | 5240 | 5480 | 5680 | 3515 | 3660 | 3795 |
| F CONF. (91-92-42) | 110/97X45X41 | 4650 | 4865 | 5105 | 5330 | 5535 | 5770 | 3565 | 3700 | 3830 |
| G CONF. (44-42-42-42) | 1295X39X41 | 6040 | 6330 | 6640 | 6950 | 7260 | 7530 | 4655 | 4850 | 5030 |
| H CONF. (44-92-42-42) | 135/128X45X41 | 6090 | 6375 | 6695 | 6995 | 7300 | 7585 | 4685 | 4875 | 5050 |
| I CONF. (41-41-42-42) | 122X39X41 | 5940 | 6220 | 6520 | 6840 | 7120 | 7400 | 4560 | 4760 | 4940 |
| J CONF. (41-87-92-42) | 134/121X45X41 | 6040 | 6310 | 6630 | 6930 | 7200 | 7510 | 4620 | 4810 | 4980 |
| K CONF. (41-71-42) | 85X39X41 | 4350 | 4575 | 4800 | 5035 | 5245 | 5455 | 3340 | 3475 | 3600 |

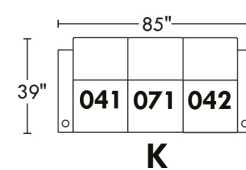
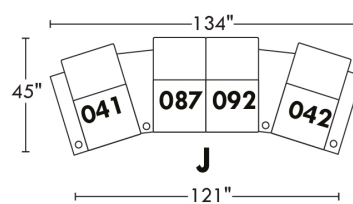
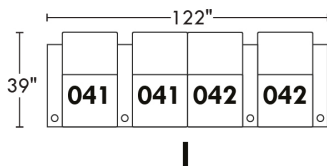
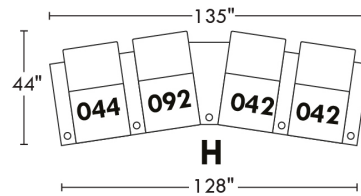
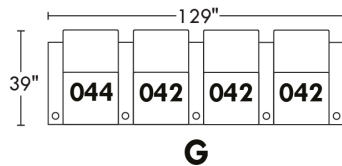
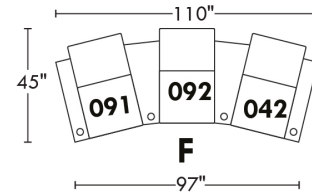
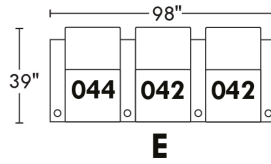
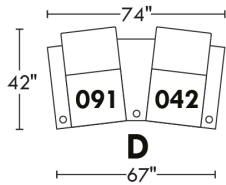
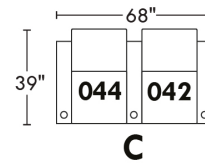
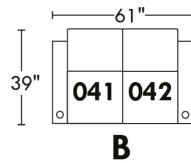
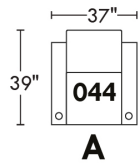
42444

home
theatre series

Hauteur avant bras : 24"
 Hauteur siège : 18"
 Profondeur d'assise : 22 1/2"
 Arm Height : 24"
 Seat Height : 18"
 Seat Depth : 22 1/2"



Configurations



57000 HOME THEATRE/CINEMAISON

TISSU UNI RECOMMANDÉ.

Options COMBO: Prix voir charte COMBO dans livret "Connaissance des produits".

- A: Recouvrement #1: Toutes les parties. / Recouvrement #2: Bras seulement.

- B: Recouvrement #1: Toutes les parties. / Recouvrement #2: Bras & appuis-tête.

- C: Recouvrement #1: Toutes les parties. / Recouvrement #2: Appuis-tête seulement: Si seulement l'appui-tête est en cuir, ajoutez \$40/siège du prix tissu.

REMARQUE: En cuir et en tissu, les côtés sans bras, bras à angle ne sont pas complètement recouvert de cuir/tissu.

OPTIONS - Spécifiez sur votre commande + DESSIN de votre config.:

Mécanisme motorisé inclinable avec bouton tactile ajoutez \$145/méc. | Pour le motorisé sans fil (avec batterie) ajoutez \$285/méc.

Pattes: LG64 métal ou LG68 en bois (spécifiez couleur).

Porte-gobelet: en métal \$30/bras (console: \$60). Spécifiez couleur: Acier brossé, Noir ou Or antique.

Porte-gobelet DEL (en plastique noir) avec contrôle du mécanisme inclinable & éclairage DEL à la base 60\$/ch.

Accessoires: Ancrage sur dessus du bras \$40 ch | Tablette pivotante & porte verre à vin \$25 ch, Porte tablette \$50 ch. & Lampe DEL \$60 ch.

Console de Rangement: Le couvert coulissant disponible en noir ou argent, spécifiez couleur. Accessoires inclus: Borne d'alimentation avec 2 prises et 2 ports USB & lumière.

| Description | L x P x H | Cuir | | | | | | Tissu | | |
|--|--------------|------------|-------------------------------|---|--|----------------------------------|--------------|-------|----------|------|
| | | 10 Pony | 20 Hugo Madras Softy | 30 Empire Fantasy Illusion Lotus Tucson Utah Vintage Yukon | 40 Elegance Princess Santiago Sensation Sunset Trina | 50 Bull Cassiope Dublin | 60 Caress | A | B COM | C |
| 041 FAUTEUIL INCLINABLE BRAS-G | 29X36X42 | 1335 | 1410 | 1490 | 1560 | 1630 | 1710 | 990 | 1050 | 1080 |
| 042 FAUTEUIL INCLINABLE BRAS-D | 29X36X42 | 1335 | 1410 | 1490 | 1560 | 1630 | 1710 | 990 | 1050 | 1080 |
| 044 FAUTEUIL INCLINABLE | 36X36X42 | 1475 | 1550 | 1625 | 1705 | 1775 | 1845 | 1095 | 1130 | 1185 |
| 065 FAUT. INCLINABLE BRAS-G / CONSOLE-D | 44X36X42 | 1805 | 1885 | 1955 | 2035 | 2105 | 2185 | 1440 | 1485 | 1530 |
| 066 FAUT. INCLINABLE 1 CONSOLE DROITE | 38X36X42 | 1665 | 1735 | 1810 | 1895 | 1955 | 2035 | 1325 | 1365 | 1410 |
| 071 FAUTEUIL INCLINABLE SANS BRAS | 23X36X42 | 1020 | 1095 | 1180 | 1245 | 1325 | 1385 | 850 | 890 | 935 |
| 074 FAUT. INCLINABLE 1 CONSOLE GAUCHE | 38X36X42 | 1665 | 1735 | 1810 | 1895 | 1955 | 2035 | 1325 | 1365 | 1410 |
| 087 FAUT. INCLINABLE 1 BRAS ANGLE GAUCHE | 37/29X36X42 | 1370 | 1450 | 1530 | 1595 | 1675 | 1745 | 1015 | 1065 | 1100 |
| 091 FAUT. INCL. 1 BRAS-G/1 BRAS ANGLE-D | 44/36X36X42 | 1540 | 1620 | 1710 | 1790 | 1875 | 1945 | 1110 | 1145 | 1200 |
| 092 FAUT. INCLINABLE 1 BRAS ANGLE DROIT | 37/29X36X42 | 1370 | 1450 | 1530 | 1595 | 1675 | 1745 | 1015 | 1065 | 1100 |
| 260 FAUT. INCL. BRAS-G / BRAS ELARGI-D | 41X36X42 | 1540 | 1620 | 1710 | 1790 | 1875 | 1945 | 1110 | 1145 | 1200 |
| 261 FAUT. INCL. 1 BRAS ELARGI DROIT | 34X36X42 | 1370 | 1450 | 1530 | 1595 | 1675 | 1745 | 1015 | 1065 | 1100 |
| 262 FAUT. INCL. 1 BRAS ELARGI GAUCHE | 34X36X42 | 1370 | 1450 | 1530 | 1595 | 1675 | 1745 | 1015 | 1065 | 1100 |
| CONFIGURATIONS | | | | | | | | | | |
| A CONF. (44) | 36X36X42 | 1475 | 1550 | 1625 | 1705 | 1775 | 1845 | 1095 | 1130 | 1185 |
| B CONF. (41-42) | 58X36X42 | 2670 | 2820 | 2980 | 3120 | 3260 | 3420 | 1980 | 2100 | 2160 |
| C CONF. (44-42) | 65X36X42 | 2810 | 2960 | 3115 | 3265 | 3405 | 3555 | 2085 | 2180 | 2265 |
| D CONF. (91-42) | 73/64X40X42 | 2875 | 3030 | 3200 | 3350 | 3505 | 3655 | 2100 | 2195 | 2280 |
| E CONF. (44-42-42) | 94X36X42 | 4145 | 4370 | 4605 | 4825 | 5035 | 5265 | 3075 | 3230 | 3345 |
| F CONF. (91-92-42) | 109/92X44X42 | 4245 | 4480 | 4730 | 4945 | 5180 | 5400 | 3115 | 3260 | 3380 |

Liste de prix CDN

57000 HOME THEATRE/CINEMAISON

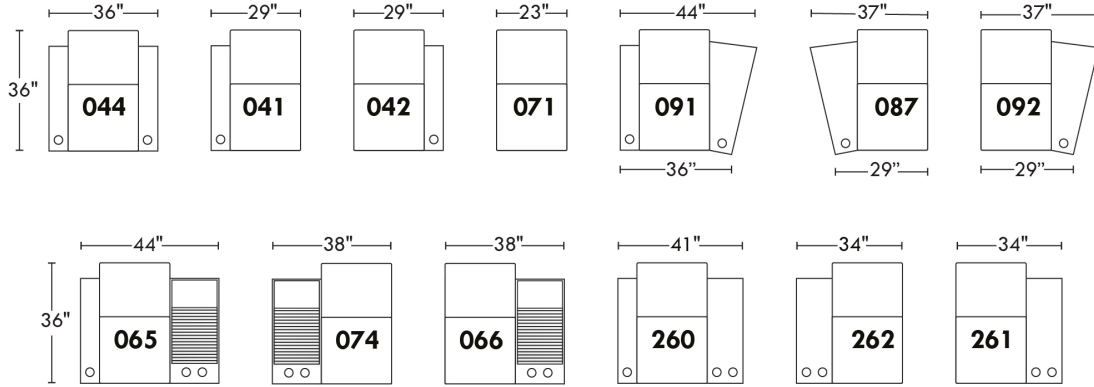
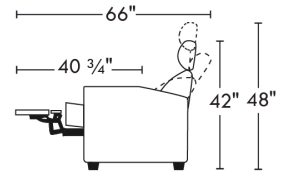
| Description | L x P x H | Cuir | | | | | | Tissu | | |
|-----------------------|---------------|------------|-------------------------------|---|--|----------------------------------|--------------|-------|----------|------|
| | | 10 Pony | 20 Hugo Madras Softy | 30 Empire Fantasy Illusion Lotus Tucson Utah Vintage Yukon | 40 Elegance Princess Santiago Sensation Sunset Trina | 50 Bull Cassiope Dublin | 60 Caress | A | B COM | C |
| G CONF. (44-42-42-42) | 123X36X42 | 5480 | 5780 | 6095 | 6385 | 6665 | 6975 | 4065 | 4280 | 4425 |
| H CONF. (44-92-42-42) | 131/122X44X42 | 5515 | 5820 | 6135 | 6420 | 6710 | 7010 | 4090 | 4295 | 4445 |
| I CONF. (41-41-42-42) | 116X36X42 | 5340 | 5640 | 5960 | 6240 | 6520 | 6840 | 3960 | 4200 | 4320 |
| J CONF. (41-87-92-42) | 131/115X44X42 | 5410 | 5720 | 6040 | 6310 | 6610 | 6910 | 4010 | 4230 | 4360 |
| K CONF. (65-42) | 74X36X42 | 3140 | 3295 | 3445 | 3595 | 3735 | 3895 | 2430 | 2535 | 2610 |
| L CONF. (91-66-92-42) | 147/130X45X42 | 5910 | 6215 | 6540 | 6840 | 7135 | 7435 | 4440 | 4625 | 4790 |
| M CONF. (260-042) | 70X36X42 | 2875 | 3030 | 3200 | 3350 | 3505 | 3655 | 2100 | 2195 | 2280 |

57000

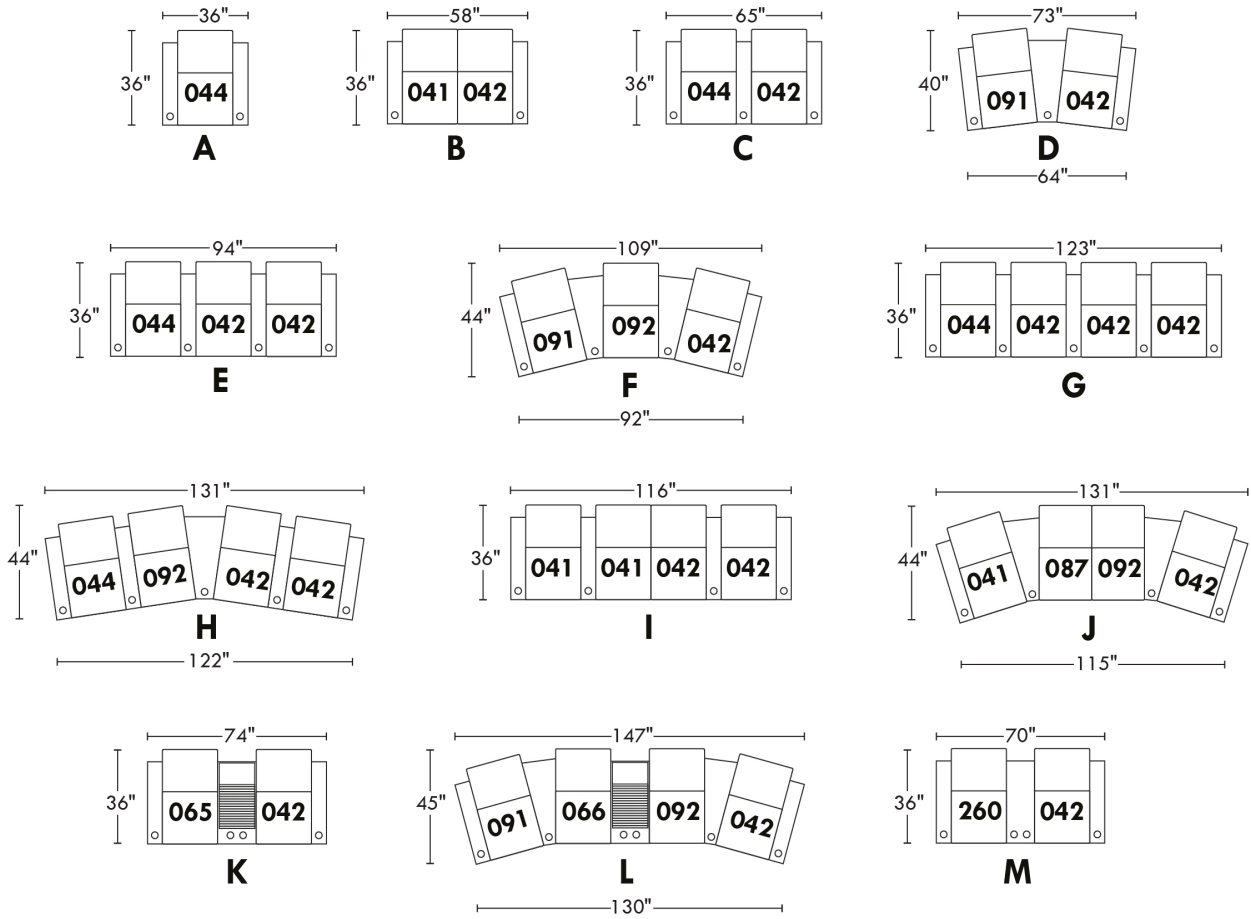
home
theatre series

Hauteur avant bras : 26"
Hauteur siège : 20"
Profondeur d'assise : 22"

Arm Height : 26"
Seat Height : 20"
Seat Depth : 22"



Configurations



59000 HOME THEATRE/CINE MAISON

COMBO: Recouvrement #2 sur les dossiers & sièges. PRIX: Voir charte pour COMBO dans livret "Connaissance des produits".

REMARQUE: En cuir et en tissu, les côtés sans bras, bras à angle et console ne sont pas complètement recouvert de cuir/tissu.

OPTIONS - Spécifiez sur votre commande + DESSIN de votre config.:

Mécanisme motorisé inclinable avec bouton tactile ajoutez \$145/méc. | Pour le motorisé sans fil (avec batterie) ajoutez \$285/méc.

**Pattes: LG64 métal ou LG68 bois (spécifiez couleur). **Quand vous sélectionnez le bras #5 toujours choisir la patte en bois LG4 ou la patte en métal LG55.

Avec passepoil en cuir: \$30/bras.

Avec Appui-tête amovible PL.300: en tissu: \$30 ch., en cuir: \$60 ch.

Porte-gobelet en métal: \$30/bras (console: \$60). Spécifiez couleur: Acier brossé, noir ou Or antique.

Porte-gobelet DEL (en plastique noir) avec contrôle du mécanisme inclinable & éclairage DEL à la base 60\$/ch.

Accessoires: Ancrage sur dessus du bras \$40 ch | Tablette pivotante & porte verre à vin \$25 ch, Porte tablette \$50 & Lampe DEL \$60.

Console de Rangement: Le couvert coulissant disponible en noir ou argent (spécifiez couleur). Accessoires inclus: Borne d'alimentation avec 2 prises et 2 ports USB & lumière.

| Description | L x P x H | Cuir | | | | | | Tissu | | |
|--|--------------|------------|-------------------------------|---|--|----------------------------------|--------------|-------|----------|------|
| | | 10 Pony | 20 Hugo Madras Softy | 30 Empire Fantasy Illusion Lotus Tucson Utah Vintage Yukon | 40 Elegance Princess Santiago Sensation Sunset Trina | 50 Bull Cassiope Dublin | 60 Caress | A | B COM | C |
| 041 FAUTEUIL INCLINABLE BRAS-G | 29X39X43 | 1210 | 1280 | 1360 | 1430 | 1500 | 1575 | 965 | 1010 | 1060 |
| 042 FAUTEUIL INCLINABLE BRAS-D | 29X39X43 | 1210 | 1280 | 1360 | 1430 | 1500 | 1575 | 965 | 1010 | 1060 |
| 044 FAUTEUIL INCLINABLE | 36X39X43 | 1440 | 1505 | 1590 | 1665 | 1735 | 1805 | 1110 | 1145 | 1200 |
| 065 FAUT. INCLINABLE BRAS-G / CONSOLE-D | 44X39X43 | 1875 | 1940 | 2025 | 2095 | 2170 | 2235 | 1440 | 1485 | 1530 |
| 066 FAUT. INCLINABLE 1 CONSOLE DROITE | 38X39X43 | 1705 | 1775 | 1850 | 1930 | 2005 | 2070 | 1325 | 1365 | 1410 |
| 071 FAUTEUIL INCLINABLE SANS BRAS | 22X39X43 | 1020 | 1095 | 1180 | 1245 | 1325 | 1385 | 815 | 855 | 900 |
| 074 FAUT. INCLINABLE 1 CONSOLE GAUCHE | 38X39X43 | 1705 | 1775 | 1850 | 1930 | 2005 | 2070 | 1325 | 1365 | 1410 |
| 087 FAUT. INCLINABLE 1 BRAS ANGLE GAUCHE | 37/29X39X43 | 1330 | 1405 | 1485 | 1555 | 1625 | 1705 | 990 | 1050 | 1080 |
| 091 FAUT. INCL. 1 BRAS-G/1 BRAS ANGLE-D | 44/36X39X43 | 1490 | 1560 | 1645 | 1715 | 1790 | 1865 | 1125 | 1180 | 1225 |
| 092 FAUT. INCLINABLE 1 BRAS ANGLE DROIT | 37/29X39X43 | 1330 | 1405 | 1485 | 1555 | 1625 | 1705 | 990 | 1050 | 1080 |
| 260 FAUT. INCL. BRAS-G / BRAS ELARGI-D | 41X39X43 | 1490 | 1560 | 1645 | 1715 | 1790 | 1865 | 1125 | 1180 | 1225 |
| 261 FAUT. INCL. 1 BRAS ELARGI DROIT | 34X39X43 | 1330 | 1405 | 1485 | 1555 | 1625 | 1705 | 990 | 1050 | 1080 |
| 262 FAUT. INCL. 1 BRAS ELARGI GAUCHE | 34X39X43 | 1330 | 1405 | 1485 | 1555 | 1625 | 1705 | 990 | 1050 | 1080 |
| CONFIGURATIONS | | | | | | | | | | |
| A CONF. (44) | 36X39X43 | 1440 | 1505 | 1590 | 1665 | 1735 | 1805 | 1110 | 1145 | 1200 |
| B CONF. (41-42) | 58X39X43 | 2420 | 2560 | 2720 | 2860 | 3000 | 3150 | 1930 | 2020 | 2120 |
| C CONF. (44-42) | 65X39X43 | 2650 | 2785 | 2950 | 3095 | 3235 | 3380 | 2075 | 2155 | 2260 |
| D CONF. (91-42) | 73/64X43X43 | 2700 | 2840 | 3005 | 3145 | 3290 | 3440 | 2090 | 2190 | 2285 |
| E CONF. (44-42-42) | 94X39X43 | 3860 | 4065 | 4310 | 4525 | 4735 | 4955 | 3040 | 3165 | 3320 |
| F CONF. (91-92-42) | 109/92X47X43 | 4030 | 4245 | 4490 | 4700 | 4915 | 5145 | 3080 | 3240 | 3365 |
| G CONF. (44-42-42-42) | 123X39X43 | 5070 | 5345 | 5670 | 5955 | 6235 | 6530 | 4005 | 4175 | 4380 |

Liste de prix CDN

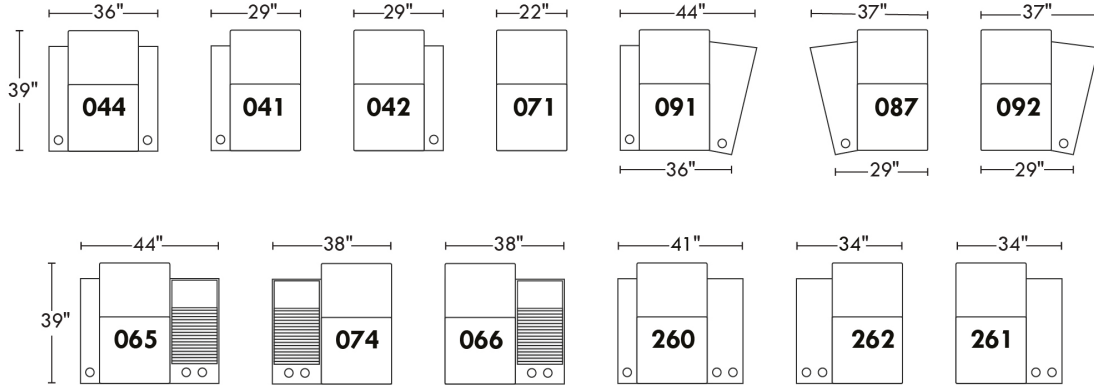
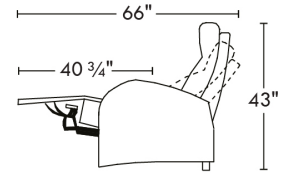
59000 HOME THEATRE/CINE MAISON

| Description | L x P x H | Cuir | | | | | | Tissu | | |
|-----------------------|---------------|------------|-------------------------------|---|--|----------------------------------|--------------|-------|----------|------|
| | | 10 Pony | 20 Hugo Madras Softy | 30 Empire Fantasy Illusion Lotus Tucson Utah Vintage Yukon | 40 Elegance Princess Santiago Sensation Sunset Trina | 50 Bull Cassiope Dublin | 60 Caress | A | B COM | C |
| H CONF. (44-92-42-42) | 131/121X46X43 | 5190 | 5470 | 5795 | 6080 | 6360 | 6660 | 4030 | 4215 | 4400 |
| I CONF. (41-41-42-42) | 116X39X43 | 4840 | 5120 | 5440 | 5720 | 6000 | 6300 | 3860 | 4040 | 4240 |
| J CONF. (41-87-92-42) | 132/114X47X43 | 5080 | 5370 | 5690 | 5970 | 6250 | 6560 | 3910 | 4120 | 4280 |
| K CONF. (65-42) | 73X39X43 | 3085 | 3220 | 3385 | 3525 | 3670 | 3810 | 2405 | 2495 | 2590 |
| L CONF. (91-66-92-42) | 148/130X48X43 | 5735 | 6020 | 6340 | 6630 | 6920 | 7215 | 4405 | 4605 | 4775 |
| M CONF. (260-042) | 70"X39"X43" | 2700 | 2840 | 3005 | 3145 | 3290 | 3440 | 2090 | 2190 | 2285 |

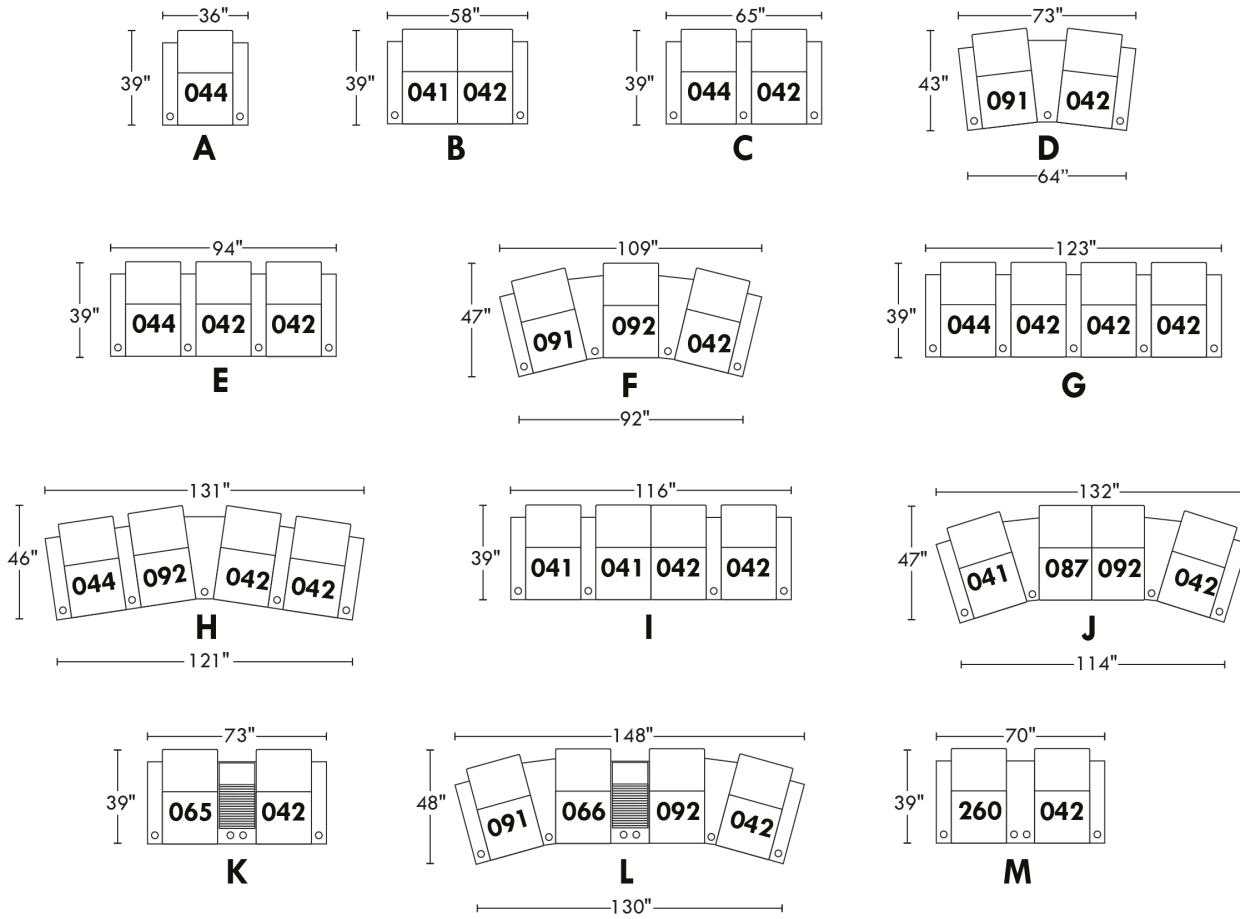
59000

home
theatreseries

Hauteur avant bras : 26"
 Hauteur siège : 19"
 Profondeur d'assise : 20"
 Arm Height : 26"
 Seat Height : 19"
 Seat Depth : 20"



Configurations



60000 HOME THEATRE/CINE MAISON

TISSU UNI RECOMMANDÉ.

Options COMBO: PRIX: Voir charte pour COMBO dans livret "Connaissance des produits".

- A: Recouvrement #1: Toutes les parties. / Recouvrement #2: Bras seulement.

- B: Recouvrement #1: Toutes les parties. / Recouvrement #2: Bras & appuis-tête.

- C: Recouvrement #1: Toutes les parties. / Recouvrement #2: Appuis-tête seulement: Si seulement l'appui-tête est en cuir, ajouter \$40/siège du prix tissu.

Passepoil décoratif: Spécifiez couleur NB: Seulement les recouvrements #1 ou #2 peuvent être utilisés pour le Passepoil décoratif.

REMARQUE: En cuir et en tissu, les côtés sans bras, bras à angle et bras universel ne sont pas complètement recouverts.

OPTIONS - Spécifiez sur votre commande + DESSIN de votre config.:

Mécanisme motorisé inclinable avec bouton tactile ajoutez \$145/méc. | Pour le motorisé sans fil (avec batterie) ajoutez \$285/méc.

Pattes: LG85 en bois (Spécifiez couleur).

Porte-gobelet en métal: \$30 ch. Spécifiez couleur: Acier brossé, noir ou Or antique.

Porte-gobelet DEL (en plastique noir) avec contrôle du mécanisme inclinable & éclairage DEL à la base 60\$/ch.

Accessoires: Ancrage sur dessus du bras \$40 ch | Tablette pivotante & porte verre à vin \$25 ch, Porte tablette \$50 & Lampe DEL \$60.

| Description | L x P x H | Cuir | | | | | | Tissu | | |
|--|--------------|------------|-------------------------------|---|--|----------------------------------|--------------|-------|----------|------|
| | | 10 Pony | 20 Hugo Madras Softy | 30 Empire Fantasy Illusion Lotus Tucson Utah Vintage Yukon | 40 Elegance Princess Santiago Sensation Sunset Trina | 50 Bull Cassiope Dublin | 60 Caress | A | B COM | C |
| 041 FAUTEUIL INCLINABLE BRAS-G | 30X37X42 | 1335 | 1410 | 1490 | 1560 | 1630 | 1710 | 990 | 1050 | 1080 |
| 042 FAUTEUIL INCLINABLE BRAS-D | 30X37X42 | 1335 | 1410 | 1490 | 1560 | 1630 | 1710 | 990 | 1050 | 1080 |
| 044 FAUTEUIL INCLINABLE | 37X37X42 | 1475 | 1550 | 1625 | 1705 | 1775 | 1845 | 1095 | 1130 | 1185 |
| 071 FAUTEUIL INCLINABLE SANS BRAS | 23X37X42 | 1020 | 1095 | 1180 | 1245 | 1325 | 1385 | 850 | 890 | 935 |
| 087 FAUT. INCLINABLE 1 BRAS ANGLE GAUCHE | 38X30X37X42 | 1370 | 1450 | 1530 | 1595 | 1675 | 1745 | 1015 | 1065 | 1100 |
| 091 FAUT. INCL. 1 BRAS-G/1 BRAS ANGLE-D | 44X37X37X42 | 1540 | 1620 | 1710 | 1790 | 1875 | 1945 | 1110 | 1145 | 1200 |
| 092 FAUT. INCLINABLE 1 BRAS ANGLE DROIT | 38/30X37X42 | 1370 | 1450 | 1530 | 1595 | 1675 | 1745 | 1015 | 1065 | 1100 |
| 260 FAUT. INCL. BRAS-G / BRAS ELARGI-D | 42X37X42 | 1540 | 1620 | 1710 | 1790 | 1875 | 1945 | 1110 | 1145 | 1200 |
| 261 FAUT. INCL. 1 BRAS ELARGI DROIT | 35X37X42 | 1370 | 1450 | 1530 | 1595 | 1675 | 1745 | 1015 | 1065 | 1100 |
| 262 FAUT. INCL. 1 BRAS ELARGI GAUCHE | 35X37X42 | 1370 | 1450 | 1530 | 1595 | 1675 | 1745 | 1015 | 1065 | 1100 |
| 265 FAUT. INCL. BRAS-G/BRAS UNIVERSEL-D | 37X37X42 | 1540 | 1620 | 1710 | 1790 | 1875 | 1945 | 1170 | 1215 | 1255 |
| 266 FAUT. INCL. 1 BRAS UNIVERSEL DROIT | 30X37X42 | 1370 | 1450 | 1530 | 1595 | 1675 | 1745 | 1060 | 1095 | 1130 |
| 274 FAUT. INCL. 1 BRAS UNIVERSEL GAUCHE | 30X37X42 | 1370 | 1450 | 1530 | 1595 | 1675 | 1745 | 1060 | 1095 | 1130 |
| CONFIGURATIONS | | | | | | | | | | |
| A CONF. (44) | 37X37X42 | 1475 | 1550 | 1625 | 1705 | 1775 | 1845 | 1095 | 1130 | 1185 |
| B CONF. (41-42) | 60X37X42 | 2670 | 2820 | 2980 | 3120 | 3260 | 3420 | 1980 | 2100 | 2160 |
| C CONF. (265-42) | 67X37X42 | 2875 | 3030 | 3200 | 3350 | 3505 | 3655 | 2160 | 2265 | 2335 |
| D CONF. (91-42) | 68/67X41X42 | 2875 | 3030 | 3200 | 3350 | 3505 | 3655 | 2100 | 2195 | 2280 |
| E CONF. (265-266-42) | 97X37X42 | 4245 | 4480 | 4730 | 4945 | 5180 | 5400 | 3220 | 3360 | 3465 |
| F CONF. (91-92-42) | 104/95X45X42 | 4245 | 4480 | 4730 | 4945 | 5180 | 5400 | 3115 | 3260 | 3380 |

Liste de prix CDN

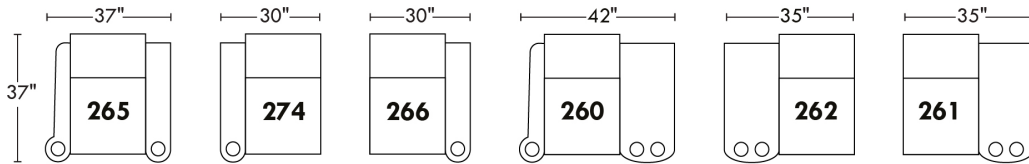
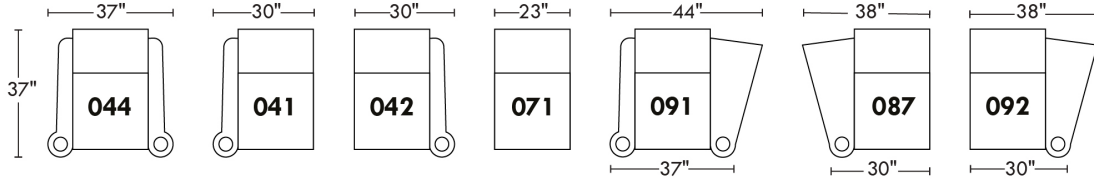
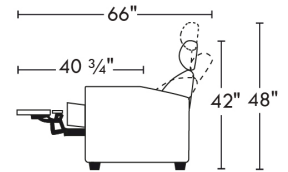
60000 HOME THEATRE/CINE MAISON

| Description | L x P x H | Cuir | | | | | | Tissu | | |
|--------------------------|---------------|------------|-------------------------------|---|--|----------------------------------|--------------|-------|----------|------|
| | | 10 Pony | 20 Hugo Madras Softy | 30 Empire Fantasy Illusion Lotus Tucson Utah Vintage Yukon | 40 Elegance Princess Santiago Sensation Sunset Trina | 50 Bull Cassiope Dublin | 60 Caress | A | B COM | C |
| G CONF. (265-266-266-42) | 127X37X42 | 5615 | 5930 | 6260 | 6540 | 6855 | 7145 | 4280 | 4455 | 4595 |
| H CONF. (265-92-266-42) | 127/126X44X42 | 5615 | 5930 | 6260 | 6540 | 6855 | 7145 | 4235 | 4425 | 4565 |
| I CONF. (41-274-266-42) | 119X37X42 | 5410 | 5720 | 6040 | 6310 | 6610 | 6910 | 4100 | 4290 | 4420 |
| J CONF. (41-87-92-42) | 127/118X44X42 | 5410 | 5720 | 6040 | 6310 | 6610 | 6910 | 4010 | 4230 | 4360 |
| K CONF. (91-266-92-42) | 134/125X45X42 | 5615 | 5930 | 6260 | 6540 | 6855 | 7145 | 4175 | 4355 | 4510 |
| L CONF. (260-042) | 72X37X42 | 2875 | 3030 | 3200 | 3350 | 3505 | 3655 | 2100 | 2195 | 2280 |

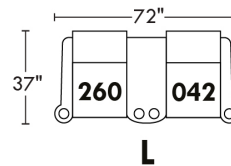
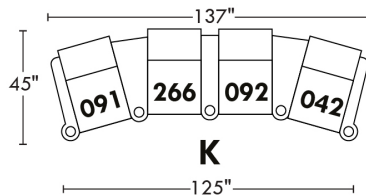
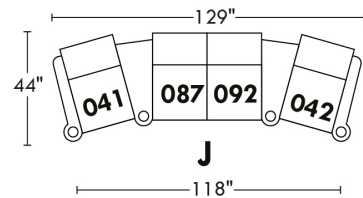
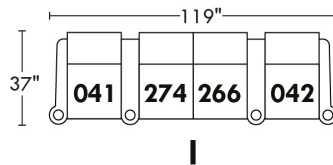
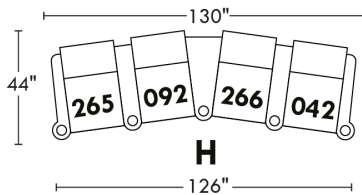
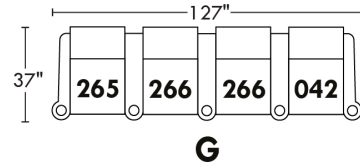
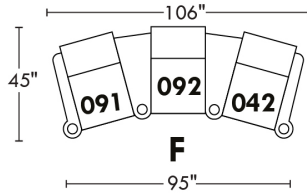
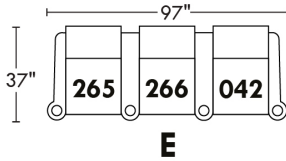
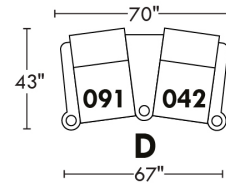
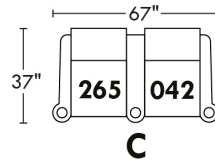
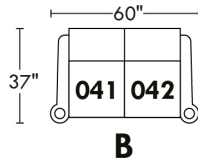
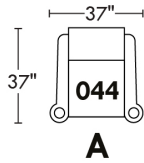
60000

home
theatre series

Hauteur avant bras : 26"
 Hauteur siège : 19"
 Profondeur d'assise : 22"
 Arm Height : 26"
 Seat Height : 19"
 Seat Depth : 22"



Configurations



BOND

CE MODÈLE EST "D-BOX PRÊT". Actuateurs ne sont pas inclus. Installation des actuateurs: Surcharge de \$60/morceaux.

CARACTÉRISTIQUES: Appui-tête ajustable. Couture: Petit fil en tissu et en cuir.

SPEC: Hauteur Devant Bras: 24" - Hauteur Siège: 19,5" - Profondeur siège: 22" Inclinable ouvert 62".

OPTIONS :

Mécanisme motorisé inclinable avec bouton tactile ajoutez \$145/mécanisme. | Pour le motorisé sans fil (avec batterie) ajoutez \$285/mécanisme.

Accessoires: Ancrage sur dessus du bras \$40 ch | Tablette pivotante & porte verre à vin \$25 ch, Porte tablette \$50 ch. & Lampe DEL \$60 ch.

PORTE-GOBELET:

Sur items MANUELS: Porte-gobelet large en ACIER BROSSÉ seulement non illuminé 30\$/ch.

Sur items MOTORISÉS: Choix A. ou B.

A. Porte-gobelet large en ACIER BROSSÉ non illuminé avec bouton interrupteur en acier brossé illuminé sur côté intérieur du bras AJOUTEZ 30\$/porte-gobelet.

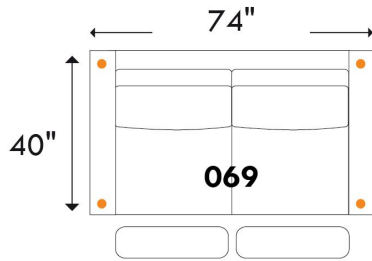
B. Porte-gobelet large DEL (en plastique noir) avec contrôle du mécanisme inclinable et éclairage DEL à la base du fauteuil 60\$ ch. Si PAS de porte-gobelet avec contrôle, un bouton interrupteur en acier brossé illuminé sera installé sur le côté intérieur du bras.

| Description | L x P x H | Cuir | | | | | | Tissu | | |
|---------------------------------|-----------------|------------|-------------------------------|---|--|----------------------------------|--------------|-------|----------|------|
| | | 10 Pony | 20 Hugo Madras Softy | 30 Empire Fantasy Illusion Lotus Tucson Utah Vintage Yukon | 40 Elegance Princess Santiago Sensation Sunset Trina | 50 Bull Cassiope Dublin | 60 Caress | A | B COM | C |
| 032 CAUSEUSE INCLINABLE | 60 x 40 x 33/40 | 2755 | 2890 | 3025 | 3155 | 3290 | 3420 | 2235 | 2325 | 2410 |
| 044 FAUTEUIL INCLINABLE | 37 x 40 x 33/40 | 1640 | 1725 | 1805 | 1890 | 1970 | 2055 | 1315 | 1360 | 1405 |
| 069 SOFA APPARTEMENT INCLINABLE | 74 x 40 x 33/40 | 2965 | 3120 | 3280 | 3445 | 3605 | 3765 | 2340 | 2450 | 2555 |
| 165 FAUTEUIL DOUBLE INCLINABLE | 44 x 40 x 33/40 | 1725 | 1810 | 1900 | 1995 | 2080 | 2170 | 1375 | 1440 | 1500 |

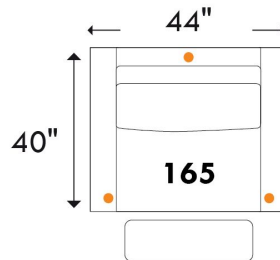
Hauteur complète: 40" | Hauteur siège: 19,5" | Hauteur devant bras: 24" | Profondeur d'assise: 22"

Total Height: 40" | Seat Height: 19,5" | Arm Height: 24" | Seat Depth: 22"

Siège 30" de large | 30" Seat Width

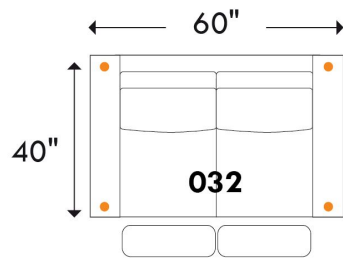


Sofa App. inclinable / Motion Apt. Sofa
4 actuators / 4 actuators

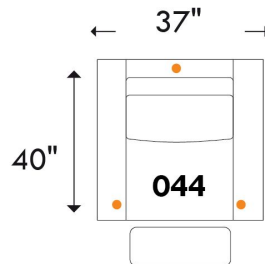


Fauteuil double inclinable / Motion Double Chair
3 actuators / 3 actuators

Siège 23" de large | 23" Seat Width



Causeuse inclinable / Motion Loveseat
4 actuators / 4 actuators



Fauteuil inclinable / Motion Chair
3 actuators / 3 actuators

● = Actuateurs D-BOX / D-BOX Actuators

BOURNE

CE MODÈLE EST "D-BOX PRÊT". Actuateurs ne sont pas inclus. Installation des actuateurs: Surcharge de \$60/morceaux.

CARACTÉRISTIQUES: Appui-tête ajustable et repose-pied pleine jambe. Rembourrage des coussins de sièges avec mousse modelée et couche de mousse mémoire 1 po. Couture: En tissu, petit fil et en cuir gros fil plat.

Specs: Hauteur Devant Bras: 24" - Hauteur Siège: 19,5" - Profondeur siège: 22" Inclinable ouvert 62".

OPTIONS :

Mécanisme d'inclinaison manuel N/D; motorisé seulement. Choisissez l'une des options motorisées ci-dessous :

1 a) Mécanisme motorisé inclinable avec bouton tactile, ajoutez \$145/méc. | b) Pour le motorisé sans fil (avec batterie), ajoutez \$285/méc.

2 a) Mécanisme d'appui-tête ajustable + inclinable motorisés avec BOUTON poussoir, ajoutez \$285/siège. | b) Pour le motorisé sans fil (avec batterie), ajoutez \$425/siège.

Accessoires: Ancrage sur dessus du bras \$40 ch | Tablette pivotante & porte verre à vin \$25 ch, Porte tablette \$50 ch. & Lampe DEL \$60 ch.

PORTE-GOBELET: Choix A ou B

A. Porte-gobelet large en ACIER BROSSÉ non illuminé avec bouton interrupteur en acier brossé illuminé sur côté intérieur du bras AJOUTEZ 30\$/porte-gobelet.

B. Porte-gobelet large DEL (en plastique noir) avec contrôle du mécanisme et éclairage DEL à la base du fauteuil AJOUTEZ 60\$/porte-gobelet. Si PAS de porte-gobelet avec contrôle, un bouton interrupteur en acier brossé illuminé sera installé sur le côté intérieur du bras.

| Description | L x P x H | Cuir | | | | | | Tissu | | |
|---------------------------------|-----------------|------------|-------------------------------|---|--|----------------------------------|--------------|-------|----------|------|
| | | 10 Pony | 20 Hugo Madras Softy | 30 Empire Fantasy Illusion Lotus Tucson Utah Vintage Yukon | 40 Elegance Princess Santiago Sensation Sunset Trina | 50 Bull Cassiope Dublin | 60 Caress | A | B COM | C |
| 032 CAUSEUSE INCLINABLE | 60 x 40 x 33/40 | 3060 | 3195 | 3330 | 3465 | 3595 | 3720 | 2540 | 2630 | 2715 |
| 044 FAUTEUIL INCLINABLE | 37 x 40 x 33/40 | 1795 | 1880 | 1955 | 2040 | 2120 | 2205 | 1465 | 1505 | 1555 |
| 069 SOFA APPARTEMENT INCLINABLE | 74 x 40 x 33/40 | 3270 | 3425 | 3585 | 3755 | 3910 | 4070 | 2645 | 2755 | 2860 |
| 165 FAUTEUIL DOUBLE INCLINABLE | 44 x 40 x 33/40 | 1880 | 1965 | 2055 | 2145 | 2235 | 2325 | 1530 | 1590 | 1650 |

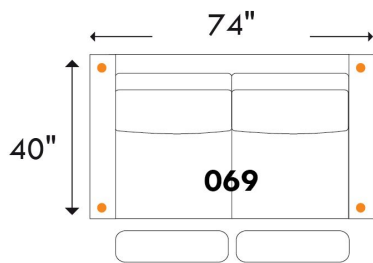
BOURNE

D-BOX
PRÊT / READY

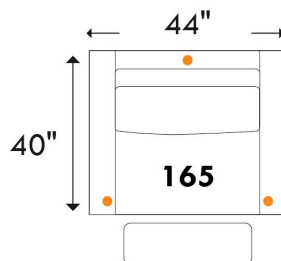
Hauteur complète: 40" | Hauteur siège: 19,5" | Hauteur devant bras: 24" | Profondeur d'assise: 22"

Total Height: 40" | Seat Height: 19,5" | Arm Height: 24" | Seat Depth: 22"

Siège 30" de large | 30" Seat Width

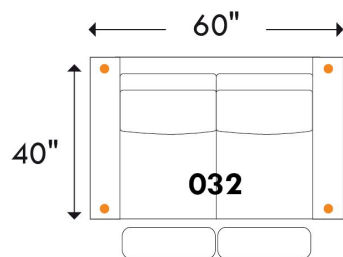


Sofa App. inclinable / Motion Apt. Sofa
4 actuators / 4 actuators

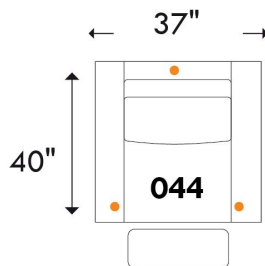


Fauteuil double inclinable / Motion Double Chair
3 actuators / 3 actuators

Siège 23" de large | 23" Seat Width



Causeuse inclinable / Motion Loveseat
4 actuators / 4 actuators



Fauteuil inclinable / Motion Chair
3 actuators / 3 actuators

● = Actuateurs D-BOX / D-BOX Actuators

www.jaymar.ca

Toutes les dimensions indiquées sont au pouce près. Nos produits sont fabriqués à la main et des variations mineures peuvent survenir.
All dimensions indicated are to the nearest inch. Our product is hand-made and minor variations can occur.

Jaymar

2017-08

VENTURA

CE MODÈLE EST "D-BOX PRÊT". Actuateurs ne sont pas inclus. Installation des actuateurs: Surcharge de \$60/morceaux.

CARACTÉRISTIQUES: Appui-tête ajustable et repose-pied pleine jambe. Rembourrage de sièges avec mousse modelée et couche de mousse mémoire 1 po. Couture: En tissu, petit fil et en cuir gros fil plat.

Specs: Hauteur Devant Bras: 24" - Hauteur Siège: 20" - Profondeur siège: 22.5" Inclinable ouvert 63" - semi-ouvert 59".

OPTIONS

Mécanisme motorisé inclinable ajoutez \$145/mécanisme. | Pour le motorisé sans fil (avec batterie), ajoutez \$285/mécanisme.

Accessoires: Ancrage sur dessus du bras \$40 ch | Tablette pivotante & porte verre à vin \$25 ch, Porte tablette \$50 ch. & Lampe DEL \$60 ch.

PORTE-GOBELET:

Sur items MANUELS: Porte-gobelet large en ACIER BROSSÉ seulement non illuminé 30\$/ch.

Sur items MOTORISÉS: Choix A. ou B.

A. Porte-gobelet large en ACIER BROSSÉ non illuminé avec bouton interrupteur en acier brossé illuminé sur côté intérieur du bras AJOUTEZ 30\$/porte-gobelet.

B. Porte-gobelet large DEL (en plastique noir) avec contrôle du mécanisme et éclairage DEL à la base du fauteuil AJOUTEZ 60\$/porte-gobelet. Si PAS de porte-gobelet avec contrôle, un bouton interrupteur en acier brossé illuminé sera installé sur le côté intérieur du bras.

| Description | L x P x H | Cuir | | | | | | Tissu | | |
|---------------------------------|-----------------|------------|-------------------------------|---|--|----------------------------------|--------------|-------|----------|------|
| | | 10 Pony | 20 Hugo Madras Softy | 30 Empire Fantasy Illusion Lotus Tucson Utah Vintage Yukon | 40 Elegance Princess Santiago Sensation Sunset Trina | 50 Bull Cassiope Dublin | 60 Caress | A | B COM | C |
| 032 CAUSEUSE INCLINABLE | 67 x 36 x 35/42 | 3030 | 3165 | 3300 | 3445 | 3570 | 3710 | 2440 | 2515 | 2600 |
| 044 FAUTEUIL INCLINABLE | 44 x 36 x 35/42 | 1795 | 1885 | 1955 | 2040 | 2120 | 2205 | 1450 | 1495 | 1540 |
| 069 SOFA APPARTEMENT INCLINABLE | 77 x 36 x 35/42 | 3205 | 3370 | 3535 | 3700 | 3860 | 4020 | 2560 | 2665 | 2775 |
| 165 FAUTEUIL DOUBLE INCLINABLE | 49 x 36 x 35/42 | 1890 | 1975 | 2080 | 2180 | 2270 | 2365 | 1505 | 1570 | 1630 |

VENTURA

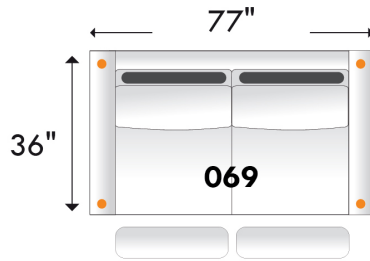
D-BOX
PRÊT / READY

Hauteur complète: 42" | Hauteur siège: 20" | Hauteur devant bras: 24" | Profondeur d'assise: 22,5"

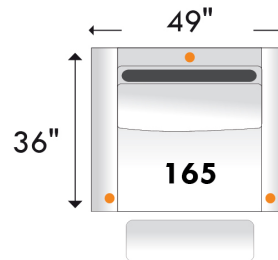
Total Height: 42" | Seat Height: 20" | Arm Height: 24" | Seat Depth: 22,5"

Siège 28" de large | 28" Seat Width

Hauteur: avec appui-tête baissé 35" & avec appui-tête relevé 42"
Height: With headrest down 35" & With headrest up 42"



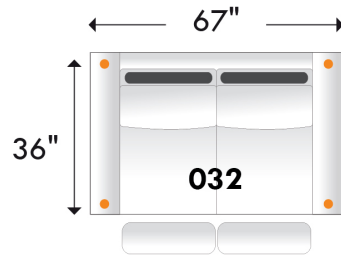
Sofa App. inclinable / Apt. Sofa Motion



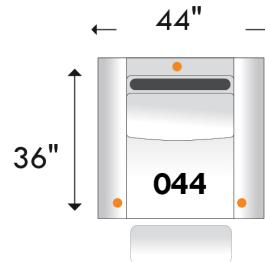
Fauteuil double inclinable / Double Chair Motion

Siège 23" de large | 23" Seat Width

Hauteur: avec appui-tête baissé 35" & avec appui-tête relevé 42"
Height: With headrest down 35" & With headrest up 42"



Causeuse inclinable / Loveseat-Motion



Fauteuil inclinable / Chair Motion

● = Actuateurs D-BOX / D-BOX Actuators

www.jaymar.ca

Toutes les dimensions indiquées sont au pouce près. Nos produits sont fabriqués à la main et des variations mineures peuvent survenir.
All dimensions indicated are to the nearest inch. Our product is hand-made and minor variations can occur.

Jaymar

R2015-09